

Herholz®



Herholz hat die Tür im Griff

ERWARTE MEHR WEISS

DAS WEISSLACK-PROGRAMM



ERWARTE MEHR WEISS

Inhalt

TÜREN - DEZENT	06
TÜREN - KLASSISCH	08
TÜREN - LINEARE FRÄSUNGEN	20
TÜREN - MODERN	26
TÜREN - EXTRAVAGANT	38
ALLGEMEINE INFORMATIONEN	50





Angefangen hat Herholz als kleine Möbeltischlerei im Münsterland, die sich Großes vorgenommen hat. Visionen sind keine Träumereien, wenn man weiß, wie man sie umsetzen kann. Daran haben wir geglaubt und sind heute einer der führenden Komplettanbieter für Innentüren. Trotzdem verpflichten wir uns als Familienunternehmen den Werten handwerklicher Qualität – das ist unsere Herkunft und die Erfolgsformel für die Zukunft. Traditionelle Qualitätsarbeit und Produktion auf höchstem technischen Standard haben wir vereint und perfektioniert, ohne unseren Ursprung aus den Augen zu verlieren.

WIR DENKEN
HEUTE SCHON
AN DEN BEDARF
VON MORGEN –
MIT TÜREN –
MIT SINN UND
SYSTEM.

Unsere Kunden erleben bei uns eine neue Realität – denn Herholz hat die passende Tür schon vorgedacht. Wir wissen ganz genau, welche Ansprüche Sie an eine Tür stellen. Darunter muss das Design aber nicht leiden, denn unsere Türen mit System bieten absolute Gestaltungsfreiheit in allen Dimensionen. Ist es mit der Optik noch nicht genug, überzeugen unsere Türen auch technisch. Mit einer Tür von Herholz geht man keine Kompromisse ein.

SO DENKEN WIR – SO HANDELN WIR

LEISTUNG
QUALITÄT
ZUVERLÄSSIGKEIT

**Zeitlos-Türelement
ohne Schlüssellochbohrung**



Für weitere Türmodelle fragen Sie bitte Ihren Herholz-Fachhändler

ZEITLOS UND ZURÜCKHALTEND

Die eleganten Standard-Modelle

Mit unserem Standard-Programm bieten wir Ihnen eine große Auswahl weißer Innentüren: mit Glas- oder Sprossenrahmen, mit schlichtem oder markantem Glas, als ein- oder mehrflügelige Ausführung u. v. m.



Elegant-Türelement Blanco
hochwertige Spritzlackierung
Weißlack-Oberfläche
ähnlich RAL 9016



Zeitlos-Türelement
Weiß, ähnlich RAL 9016
Zusattausstattung:
Glasrahmen 3011/V 055
und Verglasung Bellini B
(Fläche mattiert, Motiv klar,
Streifenbreite 6 mm)



Zeitlos-Türelement
Weiß, ähnlich RAL 9016
Zusattausstattung:
Glasrahmen 3011/V 055
und Verglasung Float klar

PERSÖNLICH UND MARKANT

Elegant-Türen – Klassische Harmonie

Der klassische Einrichtungsstil zeichnet sich durch dezente Farben, ausgewogene Eleganz und hochwertige Einrichtungsgegenstände aus. Deshalb passen Herholz-Türen perfekt hinein.



Elegant-Türelement Landhaus
Weißlack-Oberfläche
ähnlich RAL 9016




Elegant-Türelement Eleganz
Weißlack-Oberfläche
ähnlich RAL 9016



Elegant-Türelement Format
Weißlack-Oberfläche
ähnlich RAL 9016

**Elegant-Türelement
Landhaus**



INDIVIDUELL UND HARMONISCH

Türen mit Doppeleffekt

Elegant-Türen in hochwertigem Weißlack sind beste Multiplikatoren der eigenen Identität. Sie nehmen sich in jeder Raumsituation genügend zurück. Jede Tür wird ihrer eleganten Beschreibung gerecht.



Elegant-Türelement Signum
Weißlack-Oberfläche
ähnlich RAL 9016
Zusatzausstattung:
in flächenbündiger
S-Design-Ausführung



Elegant-Türelement Signum
Weißlack-Oberfläche
ähnlich RAL 9016
Zusatzausstattung:
Glasrahmen 4201 / V 056
und Verglasung Float klar



Elegant-Türelement Forum
Weißlack-Oberfläche
ähnlich RAL 9016

Elegant-Türelement
Forum



MODERN UND RUSTIKAL

Für zeitgenössischen
Landhaus-Charme

Der Landhaus-Look hat viele Gesichter. Die Modelle mit profiliertem Kassetten-Look übernehmen ein hochwertiges Finish in Räumen, in denen am liebsten mit Weiß, Hochglanz-Lack und ruhigen Echtholzböden gelebt wird.



Elegant-Türelement Noblesse
Weißlack-Oberfläche
ähnlich RAL 9016




Elegant-Türelement Glamour
Weißlack-Oberfläche
ähnlich RAL 9016



Elegant-Türelement Parade
Weißlack-Oberfläche
ähnlich RAL 9016

**Elegant-Türelement
Barock**



TRENDIG UND UNKOMPLIZIERT

Klassische Türen-Allrounder

Mit den klassischen Innentüren Grandeur, Grazie und Charme bekommen Sie als trend- oder auch zeitgemäß orientierter Kunde Elegant-Türelemente mit brillanter Verarbeitung und ausgezeichneten Gebrauchseigenschaften.



Elegant-Türelement Grazie 01
Weißlack-Oberfläche
ähnlich RAL 9016
*Grazie 01 = ohne V-Fuge
*Grazie 02 = mit V-Fuge



Elegant-Türelement Grandeur 02
Weißlack-Oberfläche
ähnlich RAL 9016
*Grandeur 01 = ohne V-Fuge
*Grandeur 02 = mit V-Fuge



Elegant-Türelement Charme 02
Weißlack-Oberfläche
ähnlich RAL 9016
*Charme 01 = ohne V-Fuge
*Charme 02 = mit V-Fuge

**Elegant-Türelement
Grandeur 01
in S-Design Ausführung**



EDEL UND MONDÄN

Stollentüren mit Massivholzoptik

Das Türelement Spectrum spiegelt die klassische, moderne und extravagante Optik durch verschiedene Aspekte wider: Als Stollentür wird ein kompletter Glasstreifen mit Holzelementen links sowie rechts gehalten und die Optik erinnert an edle Massivholztüren.



**Modern-Türelement
Spectrum 10**
Weißlack-Oberfläche
ähnlich RAL 9016



**Modern-Türelement
Spectrum 20**
Weißlack-Oberfläche
ähnlich RAL 9016



**Modern-Türelement
Spectrum 30**
Weißlack-Oberfläche
ähnlich RAL 9016


**Modern-Türelement
Spectrum 31**



GERADLINIG UND DEZENT

Für besondere Räume geschaffen

Auch unsere Elegant-Türelemente Supreme, Juwel und Bellevue zeigen mit ihrer brillanten Verarbeitung und ausgezeichneten Gebrauchseigenschaften abgesetzte Füllungsplatten in geradliniger Optik im High-End-Design, die außergewöhnliche Raumsilhouetten gekonnt abrunden.



Elegant-Türelement Juwel 01
Weißlack-Oberfläche
ähnlich RAL 9016
*Juwel 01 = ohne V-Fuge
*Juwel 02 = mit V-Fuge
Zusatzausstattung:
in S-Design-Ausführung



Elegant-Türelement Supreme 01
Weißlack-Oberfläche
ähnlich RAL 9016
*Supreme 01 = ohne V-Fuge
*Supreme 02 = mit V-Fuge



Elegant-Türelement Bellevue 01
Weißlack-Oberfläche
ähnlich RAL 9016
*Bellevue 01 = ohne V-Fuge
*Bellevue 02 = mit V-Fuge

**Elegant-Türelement
Supreme 02**



**Elegant-Türelement
Esprit 8
S-Design-Ausführung**



Für weitere Türmodelle fragen Sie bitte Ihren Herholz-Fachhändler

AUSGEFALLEN UND BODENSTÄNDIG

Türen mit besonderem Blickfang

Mit ihrem geradlinigen, modernen Design erleben Sie die Türmodelle Esprit mal in einer zurückhaltenden Optik oder eher ausgefallen. Dabei gehen sie über die konsequente Betonung der horizontalen Linien hinaus und kombinieren diese mit charakterisch vertikalen in einer kreativen Komposition.



Elegant-Türelement Esprit 11
Weißlack-Oberfläche
ähnlich RAL 9016



Elegant-Türelement Esprit 16
Weißlack-Oberfläche
ähnlich RAL 9016
Zusatzausstattung:
ohne Schlüsselbohrung
in S-Design-Ausführung



Elegant-Türelement Esprit 32
Weißlack-Oberfläche
ähnlich RAL 9016
Zusatzausstattung:
ohne Schlüsselbohrung

**Elegant-Türelement
Esprit 24**




Für weitere Türmodelle fragen Sie bitte Ihren Herholz-Fachhändler

HORIZONTAL UND VERTIKAL

Mehr Weite in der Fläche

Neben den horizontalen Fräsungen in den Esprit-Modellen bietet Herholz auch eine große Auswahl an vertikalen Fräsungen an. Die klassischen 2 oder 4 Fräsungen, geben Ihnen die Möglichkeit mit einem dezenten Muster etwas Besonders zu gestalten.




Elegant-Türelement Esprit 26
Weißlack-Oberfläche
ähnlich RAL 9016



Elegant-Türelement Esprit 26
Weißlack-Oberfläche
ähnlich RAL 9016
mit Direktverglasung mittig 9211
satinert
Zusatzausstattung:
in S-Design-Ausführung



Elegant-Türelement Esprit 33
Weißlack-Oberfläche
ähnlich RAL 9016



**Modern-Türelement Fusion 1
mit Dekor-Einlagen (Chromfarbig matt)
ohne Schlüssellochbohrung**

Für weitere Türmodelle fragen Sie bitte Ihren Herholz-Fachhändler

ERHABEN UND BETONT

Türen mit individuellen Stil

Mit den Modern-Türelementen Fusion finden Sie moderne Türen, die durch schmale und leicht hervortretende Verstärkungen (Lisenen) in Chromfarben matt Ihrer Herholz-Tür einen individuellen Charakter verleihen.



Modern-Türelement Fusion 1

Weiß ähnlich RAL 9016
mit Dekor-Einlagen (Chromfarbig matt)
Zusatzausstattung:
in S-Design-Ausführung
ohne Schlüssellochbohrung



Modern-Türelement Fusion 2

Weiß ähnlich RAL 9016
mit Dekor-Einlagen (Chromfarbig matt)
Zusatzausstattung:
Glasrahmen 3051 / V 055
und Verglasung satiniert



Modern-Türelement Fusion 3

Weiß ähnlich RAL 9016
mit Dekor-Einlagen (anthrazit)
Zusatzausstattung:
ohne Schlüssellochbohrung

SCHLICHT UND AUFFÄLLIG

Für das gewisse Etwas

Mit dem Modell Esprit 34 finden Sie ein modernes Türblatt, welches das Spiel mit Quadraten aufgreift. Die quadratischen Grundelemente in ihrer wiederholten Anordnung strahlen eine gewisse Spannung aus, trotzdem entwickeln sie sich zu einem harmonischen Gleichgewicht mit einer ruhigen, ausgeglichenen und stetigen Wirkung.



Elegant-Türelement Esprit 34
Weißlack-Oberfläche
ähnlich RAL 9016



Elegant-Türelement Esprit 41
Weißlack-Oberfläche
ähnlich RAL 9016



Elegant-Türelement Esprit 42
Weißlack-Oberfläche
ähnlich RAL 9016

**Elegant-Türelement
Esprit 41**



AUSERLESEN UND PERSÖNLICH

Weißlack mit Farbeinlegern in Holzoptik

Edler Weißlack und eine farbige Materialkomposition mit attraktiven CPL-Einlegern (Decora) geben Ihren Herholz-Türen ein persönliches Arrangement. Die grafische Formensprache verleiht diesen Elementen eine gleichermaßen elegante, moderne wie Wertigkeit ausstrahlende Anmutung.



Elegant-Türelement Esprit 41
Weißlack-Oberfläche ähnl. RAL 9016
mit Dekor-Einleger in
Decora Granitbirke
und Zarge in Weiß
Zusatzausstattung:
in S-Design-Ausführung



Elegant-Türelement Esprit 42
Weißlack-Oberfläche ähnl. RAL 9016
mit Dekor-Einleger in
Decora Vital Saloon-Eiche und
Zarge in Decora Vital Saloon-Eiche



Elegant-Türelement Esprit 42
Weißlack-Oberfläche ähnl. RAL 9016
mit Dekor-Einleger in
Decora Titangrau und
Zarge in Decora Titangrau
Zusatzausstattung: mit Bändern und
Türdrückergarnitur in matt schwarz

**Elegant-Türelement
Esprit 42
mit Dekor-Einleger in Decora Landbuche**



REDUZIERT UND SCHNÖRKELLOS

Türenserie Atrium
- analog der Bauhaus-Ära

Einfache, symmetrische Formen, edle Materialien und kunstvolles Handwerk vereint in einem Objekt, kurzum Kastenarchitektur und das Ganze in schlichtem Weiß - so lässt sich der Bauhausstil beschreiben.



Elegant-Türelement Atrium 10
Weißlack-Oberfläche
ähnlich RAL 9016



Elegant-Türelement Atrium 20
Weißlack-Oberfläche
ähnlich RAL 9016



Elegant-Türelement Atrium 21
Weißlack-Oberfläche
ähnlich RAL 9016

**Elegant-Türelement
Atrium 10**



ANPASSUNGSFÄHIG UND AUSGEWOGEN

Atrium – für klare, schlichte Architektur

Durch das zeitlos-elegante und geradlinige Design mit seinen klaren Strukturen avanciert das Modell zu einem stilvollen Mittelpunkt im modernen Zuhause. Dabei integriert sich das Elegant-Türmodell Atrium in nahezu jeden Einrichtungsstil und verleiht diesem eine ausgeglichene Harmonie.



Elegant-Türelement Atrium 30
Weißlack-Oberfläche
ähnlich RAL 9016



Elegant-Türelement Atrium 40
Weißlack-Oberfläche
ähnlich RAL 9016



Elegant-Türelement Atrium 41
Weißlack-Oberfläche
ähnlich RAL 9016

**Elegant-Türelement
Atrium 30**



BESONDERS UND KRÄFTIG

Eyecatcher im modernen Zuhause

Das **Elegant-Türmodell Salon** besitzt einige Eigenschaften der Modellreihe **Atrium**, wie die einfache und symmetrische Form, zeichnet sich jedoch durch eine **breitere Fräsung** aus. **Selbstbewusst und besonders kräftig** zieht diese Fräsung alle Blicke auf sich.



Elegant-Türelement Salon 10
Weißlack-Oberfläche
ähnlich RAL 9016



Elegant-Türelement Salon 30
Weißlack-Oberfläche
ähnlich RAL 9016

**Elegant-Türelement
Salon 10**



EINLADEND UND VERSCHMELZEND

Charmante Verbindungen

Licht und Sonne - Elemente, die unser Leben bereichern – lieben wir auch in unseren Wohnräumen. Wir möchten das Draußen nach drinnen holen und suchen hier Gestaltungselemente, die dies perfekt transportieren.



Modern-Türelement Vetro
Weißlack-Oberfläche
ähnlich RAL 9016
mit Direktverglasung 9181
satiert



Modern-Türelement Vision
Weißlack-Oberfläche
ähnlich RAL 9016
mit Direktverglasung
(schlossseitig) 9213
satiert



Modern-Türelement Vision
Weißlack-Oberfläche
ähnlich RAL 9016
mit Direktverglasung
(mittig) 9211
satiert

**Modern-Türelement Vision
S-Design-Ausführung**



**Elegant-Türelement
Laser 05**



Für weitere Türmodelle fragen Sie bitte Ihren Herholz-Fachhändler

BRANDNEU UND BEEINDRUCKEND

Türen mit exklusiver Optik

Weißlack-Kreationen in 3D-Optik – das außergewöhnliche Gestaltungselement in Ihren Wohnräumen, hier mit der hochaktuellen Rillenoptik. Wie aus dem Nichts erhebt sich das Rillenprofil dank einer von Herholz entwickelten speziellen Frästechnik horizontal verlaufend aus dem Türblatt, um dann ausdrucksstark in eine Linienoptik überzugehen.



**Elegant-Türelement
Laser 01**
Weißlack-Oberfläche
ähnlich RAL 9016



**Elegant-Türelement
Laser 04**
Weißlack-Oberfläche
ähnlich RAL 9016



**Elegant-Türelement
Laser 61**
Weißlack-Oberfläche
ähnlich RAL 9016

**Elegant-Türelement
Laser 02**



Für weitere Türmodelle fragen Sie bitte Ihren Herholz-Fachhändler

SPEKTAKULÄR UND FOKUSSIERT

Spiel mit Licht und Schatten

Die Bezeichnung der Türserie „Laser“ kommt nicht von ungefähr, denn das Spiel mit dem Lichtstrahl wird bei diesen Modellen mehrfach sichtbar. Die hochwertige Spritz-Lackierung in Weiß mit mehrschichtigem Aufbau ähnlich RAL 9016 zeigt eine Schattierung auch bei leichter Beleuchtung.



**Elegant-Türelement
Laser 03**
WeißBlack-Oberfläche
ähnlich RAL 9016



**Elegant-Türelement
Laser 62**
WeißBlack-Oberfläche
ähnlich RAL 9016



**Elegant-Türelement
Laser 63**
WeißBlack-Oberfläche
ähnlich RAL 9016

**Elegant-Türelement
Modell #4**



Für weitere Türmodelle fragen Sie bitte Ihren Herholz-Fachhändler

FASZINIEREND UND EXTRAVAGANT

Weißlack-Türmodelle
mit besonderem 3D-Effekt

Weißlack-Kreationen in 3D-Optik – das außergewöhnliche Gestaltungselement in Ihren Wohnräumen. Die Elegant-Türmodelle #1, #3, #4, #22, #24 und #55 spielen mit den Gegensätzen „sichtbar – unsichtbar“.



**Elegant-Türelement
Modell #1**
Weißlack-Oberfläche
ähnlich RAL 9016



**Elegant-Türelement
Modell #3**
Weißlack-Oberfläche
ähnlich RAL 9016



**Elegant-Türelement
Modell #4**
Weißlack-Oberfläche
ähnlich RAL 9016

**Elegant-Türelement
Modell #22**



Für weitere Türmodelle fragen Sie bitte Ihren Herholz-Fachhändler

HAPTISCH UND EINDRUCKSVOLL

Weißlack-Türmodelle mit dritter Dimension

Auch bei den Elegant-Türmodellen #22, #24 und #55 betonen die Höhen und Tiefen in der Oberfläche den Einfall des Lichts, werfen dezente Schatten und machen die extravagante Tür noch lebendiger.



**Elegant-Türelement
Modell #22**
Weißlack-Oberfläche
ähnlich RAL 9016



**Elegant-Türelement
Modell #24**
Weißlack-Oberfläche
ähnlich RAL 9016



**Elegant-Türelement
Modell #55**
Weißlack-Oberfläche ähnlich RAL 9016
Zusatzausstattung: in S-Design-
Ausführung ohne Schlüssellochbohrung

**Elegant-Türelement
Break 1**



Für weitere Türmodelle fragen Sie bitte Ihren Herholz-Fachhändler

TIEFGREIFEND UND REIZVOLL

Kombination von Prägung
und Oberflächenfinish

Das Elegant-Türelement Break 1 kommt mit einer ausfallenden Optik daher. Die Kombination aus attraktiver geometrischer Prägung und exzellentem Oberflächenfinish in Weiß ist die Grundidee für dieses überzeugende Design.



Elegant-Türelement Break 1

Weißlack-Oberfläche
ähnlich RAL 9016
Zusatzausstattung:
mit Bändern und
Türdrückergarnitur
in matt schwarz



Elegant-Türelement Break 1

Weißlack-Oberfläche
ähnlich RAL 9016
Zusatzausstattung:
in S-Design-Ausführung

**Elegant-Türelement
Modell #1
Felsgrau-Lackierung**



Für weitere Türmodelle fragen Sie bitte Ihren Herholz-Fachhändler

BESONDERS UND INDIVIDUELL

Lackierte Oberflächen-Vielfalt

Elegante Grautöne betonen die Individualität und Extravaganz Ihrer Einrichtung. Wohnen als Fingerabdruck der eigenen Persönlichkeit zeigt sich auch in ausgefallenen Farben: Mit der Lackierung in Nebelgrau, Felsgrau und Titangrau bietet Herholz alle Elegant-Türmodelle je nach Ihren Wünschen in zeitgemäßen Grautönen an.



**Elegant-Türelement
Esprit 24**
Nebelgrau-Lackierung



**Elegant-Türelement
Modell #22**
Felsgrau-Lackierung
und Zarge in matt Schwarz



**Elegant-Türelement
Atrium 30**
Titangrau-Lackierung

GLAS- UND SPROSSENRAHMEN

Türen mit besonderem Durchblick

1 1011 / V 003
H 3011 / V 056
H 3011 / V 055

H 3051 / V 056
H 3051 / V 055

H 5011B / V 056
H 5011B / V 055

H 5011D / V 056
H 5011D / V 055



Blanco

H 4851 / V 056

H 6851D / V 056

H 4531 / V 056

H 6531D / V 056



Landhaus

Eleganz



2361/V 003

3301/V 056
1301/V 003

5131A/V 056

Format



4201/V 056
2201/V 003

6171D/V 056

3041/V 056
1041/V 003

5041A/V 056

Signum

Forum



4101/V 055
4101/V 056
2101/V 003

6101J/V 056

6101D/V 056

Noblesse

4201/V 055
4201/V 056
2201/V 003

6171D/V 056



Glamour

4101/V 055
4101/V 056
2101/V 003

6101J/V 056

6101D/V 056

6101E/V 056



Parade

4133/V 055
2133/V 003

4133/V 055
2133/V 003



Grandeur 01 (ohne V-Fuge)

Grandeur 02 (mit V-Fuge)

1 2311/V 003
H 4311/V 055



H 3311/V 055



1 2311/V 003
H 4311/V 055



H 3311/V 055



Charme 01 (ohne V-Fuge)

Charme 02 (mit V-Fuge)

H 3321/V 055
1 1321/V 003



H 3321/V 055
1 1321/V 003



Grazie 01 (ohne V-Fuge)

Grazie 02 (mit V-Fuge)

Laser 01

Laser 02



Laser 03

Laser 04

Laser 05

Laser 61

Laser 62

Laser 63

Direktverglasung 9011



Spectrum 10

Direktverglasung 9061



Spectrum 20

Direktverglasung 9031



Spectrum 30

Direktverglasung 9051



Spectrum 31

3041 / V 055
1041 / V 003



Juwel 01 (ohne V-Fuge)

3041 / V 055
1041 / V 003



Juwel 02 (mit V-Fuge)

3121 / V 055
1121 / V 003



Supreme 01 (ohne V-Fuge)

3041 / V 055
1041 / V 003



Supreme 02 (mit V-Fuge)

401-2/BU 3
240-1 /GLE



Bellevue 01

401-2/BU 3
240-1 /GLE



Bellevue 02

3051/V 055
1051/V 003



Esprit 8



Esprit 11

3021/V 055
1021/V 003



Esprit 16

3051/V 055
1051/V 003



3011/V 055
1011/V 003



Esprit 24

3051/V 055
1051/V 003



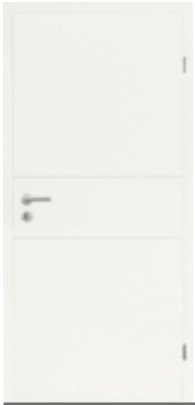
Direktverglasung
schlosseitig 9213



Direktverglasung
mittig 9211



3011 / V 055
1011 / V 003




3051 / V 055
1051 / V 003



Direktverglasung
schlosseitig 9213



Direktverglasung
mittig 9211



Esprit 26

3051 / V 055
1051 / V 003



3051 / V 055
1051 / V 003



4344 / V 055



Esprit 32

Esprit 33

Esprit 34

3011 / V 055
1011 / V 003



3011 / V 055
1011 / V 003



Esprit 41

Esprit 42



Fusion 1



Fusion 2



Fusion 3

3041/V 055
1041/V 003



Atrium 10

3101/V 058

3121/V 055
1121/V 003



Atrium 20

4101/V 055
2101/V 003



Atrium 21

4411/V 058

4133/V 055
2133/V 003



Atrium 30

4113/V 058

4201/V 055
2201/V 003



Atrium 40

4251/V 058

3301/V 055
1301/V 003



Atrium 41

3331/V 058

3041 / V 055
1041 / V 003



Salon 10

4133 / V 055
2133 / V 003



Salon 30

Direktverglasung 9181



Vetro

Direktverglasung
schlosseitig 9213



Vision

Direktverglasung
mittig 9211



Break 1



#1



#3



#4



#22



#24



#55

FLÄCHENBÜNDIGES TÜRDESIGN

Weniger ist oft mehr

„S-Design“ wird höchsten Ansprüchen an eine ausgefallene Optik gerecht und ist außergewöhnlicher Blickfang in einer design-orientierten Innenraumgestaltung. Klare Linien, reduzierte Formensprache, puristisches Design – das Türelement ist modern und zeitlos zugleich. Türblatt und Zarge bilden durch die Flächenbündigkeit eine harmonische Einheit und schaffen so ein ästhetisches Ambiente.



1. Puristisches Design
(flächenbündig)



2. Stumpfes Türblatt
(ohne Türblattfalz)



3. Minimalistisches Edelstahl-
Schließblech




4. Verdeckte Bänder
(3D-Einstellung für optimale
Montage)



5. Verdeckte Bänder
(Ansicht bei geschlossener Tür)



6. Magnetschloss / Magnet-
Schließblech (optional)



1.

5.

2.

4.

3.

6.

5.

4.

SICHERHEITS-PAKET

Qualität bis ins Detail



1. Sicherheitsschutzbeschlag



2. Sicherheitsschutzbeschlag (Flurseite)



3. Stabile Sicherheitsbänder



4. Dichtung im Aufdeck



5. Absenkbare Bodendichtung



6. Türspaltsicherung mit Sperrbügel



7. Spion



8. Mehrfachsicherheitsschloss mit Schwenkriegel

(nur für Einbruchhemmung RC3 in Verbindung mit Doppelfalz) Als Standard wird geliefert: Mehrfachverriegelung mit Rundbolzen



- a) Schallschutz nach DIN 4109
- b) Einbruchhemmung nach DIN EN 1627
- c) Brandschutz nach DIN 4102
- d) Rauchschutz nach DIN 18095
- e) Differenzklima nach RAL - GZ 426

Die leicht geöffnete Tür und die Detailbilder zeigen Ihnen die vielfältigen Sicherheits-Aspekte, die Ihnen die Wohnungsabschlusstür von Herholz im Optionalfall bieten kann. Gerade in der heutigen Zeit, wo die Einbruchsrage stark gestiegen ist, gilt es vorbeugend gegen diese Kriminalitätsdelikte tätig zu werden.



MARKANTE KANTEN

Türblatt-Kanten im Überblick



Türblatt Kante eckig

DIE KANTIGE AUSFÜHRUNG DER TÜRBLATT-KANTEN IST SEIT JAHREN EIN BEWÄHRTES AUSSTATTUNGS-MERKMAL



Türblatt Soft-Kante

ALLE 3 LÄNGSKANTEN INNERHALB DER NORM-FALZ-GEOMETRIE HABEN EINE FORMSCHÖNE, LEICHT GERUNDETE SOFT-KANTE



Türblatt SR-Kante

DIE FILIGRANE TÜRBLATTKANTE MIT DEM SCHMALEN 2-MM-RADIUS WIRD HIER ZUM MODERNEN STILMITTEL



Türblatt Rundkante

DER CLOU ABGERUNDETER KANTEN: EIN ABSOLUT FUGENLOSER ÜBERGANG VON DER TÜR-OBER-FLÄCHE HIN ZUR TÜRBLATTKANTE



Türblatt Profilkante

DIE TÜRBLATT-KANTEN SIND HIERBEI ÄHNLICH EINEM S-PROFIL AUSGEFÜHRT



Türblatt Kante stumpf (flächenbündig)

DIE TÜRBLATT-KANTEN SIND HIERBEI KOMPLETT STUMPF

Türblatt mit SR-Kante



VIELFALT DIE BEGEISTERT

Zargen-Kanten im Überblick



SR-Kante (50/62,5/75 mm)



SR-Kante superb (50 mm)



Eckig (50 mm)



Profilkante (62,5 mm)



Linear-Kante (75 mm)

Eine exzellente Tür ist nicht alles. Erst die richtige Zarge gibt ihr den würdigen Rahmen, den sie verdient. Der hohe Qualitätsanspruch, den Herholz an die Türelemente stellt, wird auch bei den Herholz-Zargen verwirklicht. Passgenaue, hochwertig verarbeitete Türfutter (Zargen) gehören deshalb zum optionalen Lieferumfang jeder Tür.

Die Herholz-Zarge ist eine der bekanntesten und beliebtesten Zargen im Markt und aufgrund der besonderen Montagefreundlichkeit und -schnelligkeit ein Muss für jeden Profi.

**Profilkanten-Zarge
als Füllungszarge**



ZARGEN- VORTEILE

Ein würdiger Rahmen

- Patentierte Zargeneckverbindung (GmF - Gehrung mit Formschluss)
- Montagefreundlichkeit
- Überzeugende Konstruktion (Umbug 22 mm)
- Stabiles Schließblech
- Verstellbare Bekleidung
- Große Wandstärkenabdeckung:
 - Serienanfertigung: 60 – 325 mm
 - Sonderanfertigung: ab 325 – 870 mm



Stabile Bandtaschen und wartungsfreie Bänder

Für Glas- und Wohnungseingangstüren ohne Umrüstung; Tragkraft max. 60 kg



Schließblech (von vorne)

Nachträglich austauschbar



Wandstärkenanpassung

Ausziehbare Zierbekleidung ermöglicht Unebenheiten in der Mauer bis zu - 3 /+ 17 mm auszugleichen.



Sockelleistenanschluss

Durch die ca. 22 mm starken Bekleidungen wird ein sauberer Anschluss an eine Sockelleiste gewährleistet.



Kopfstück der Bekleidung

Keine sichtbaren Verbindungsbohrungen im Kopfstück der Bekleidung.



Dämpfungsprofil

Das vormontierte umlaufende Dämpfungsprofil sorgt für das satte und leise Schließen der Tür.

Video



Verdeckte Bandverstellung



Verdeckte Verstellerschrauben

Durch die verdeckte Bandverstellung kann das Türblatt justiert werden.

SONDERELEMENTE

Türen mit der besonderen Note



Oberlicht

1 Seitenteil schlossseitig

1 Seitenteil bandseitig

2 Seitenteile



1 Oberlicht + 1 Seitenteil schlossseitig

1 Oberlicht + 1 Seitenteil bandseitig

1 Oberlicht + 2 Seitenteile



Abgeschrägte Türelemente

Exklusiv-Türelement

Zarge mit 2 Seitenteilen und Oberlicht / Verglasung Floatglas klar;
Modern-Türblatt Vetro mit Direktverglasung 9181 Fanti B
(Fläche mattiert, Motiv klar), Decora Brillant-Weiß



SCHIEBETÜREN

Leise Gleiter in tollem Design



1-flügelig vor der Wand laufend



1-flügelig in der Wand laufend



Move



2-flügelig vor der Wand laufend



2-flügelig in der Wand laufend


Exklusiv-Elegant-Türelement Parade
als 2-flügeliges Schiebetürelement in der Wand laufend
mit Lichtöffnung 6101D/V056, Verglasung Floatglas klar




ZAHLREICHE TÜRDRÜCKER

- Vielfalt und Auswahl

- Hochwertige Qualität
- Verschiedene Materialien von Edelstahl bis Schwarz
- Mit und ohne Schlüsselbohrung
- Moderne Minirossette
- Präventive Schutzbeschläge
- Exklusive Drücker der Designer-Marke Randi



Randi Spira
Edelstahl matt



Randi Nordic Straight
Edelstahl matt

MEHR RANDI-
TÜRDRÜCKER
FINDEN SIE IM
PROSPEKT
„ERWARTE MEHR
TÜRÖFFNER“



Porto Minirossette
Edelstahl matt



Porto Minirossette
matt schwarz

SCHLICHTES
DESIGN DURCH
MINIROSETTE,
AUSGEFALLEN
UND EXTRA-
VAGANT




Hierro
Edelstahl matt



Lissabon
Edelstahl matt

**ZEITLOS UND
SCHLICHT, DIE
TÜRDRÜCKER
IN EDELSTAHL
MATT**



Porto
matt schwarz



Porto Push-2-Shut
matt schwarz

**ERWARTE
MEHR, MATT
SCHWARZE
TÜRDRÜCKER,
SIE SETZEN
AKZENTE**



Protect-Line 1L
Edelstahl matt



Protect-Line 2U
Edelstahl matt

**MEHR SCHUTZ-
BESCHLÄGE
FINDEN SIE IM
PROSPEKT
„DAS WEISSLACK-
PROGRAMM“**



Flat-Line*
Edelstahl



Flat-Line*
matt schwarz

**FLAT-LINE
MODEL-
ABHÄNGIG
MONTIERBAR
IN EDELSTAHL
ODER MATT
SCHWARZ**

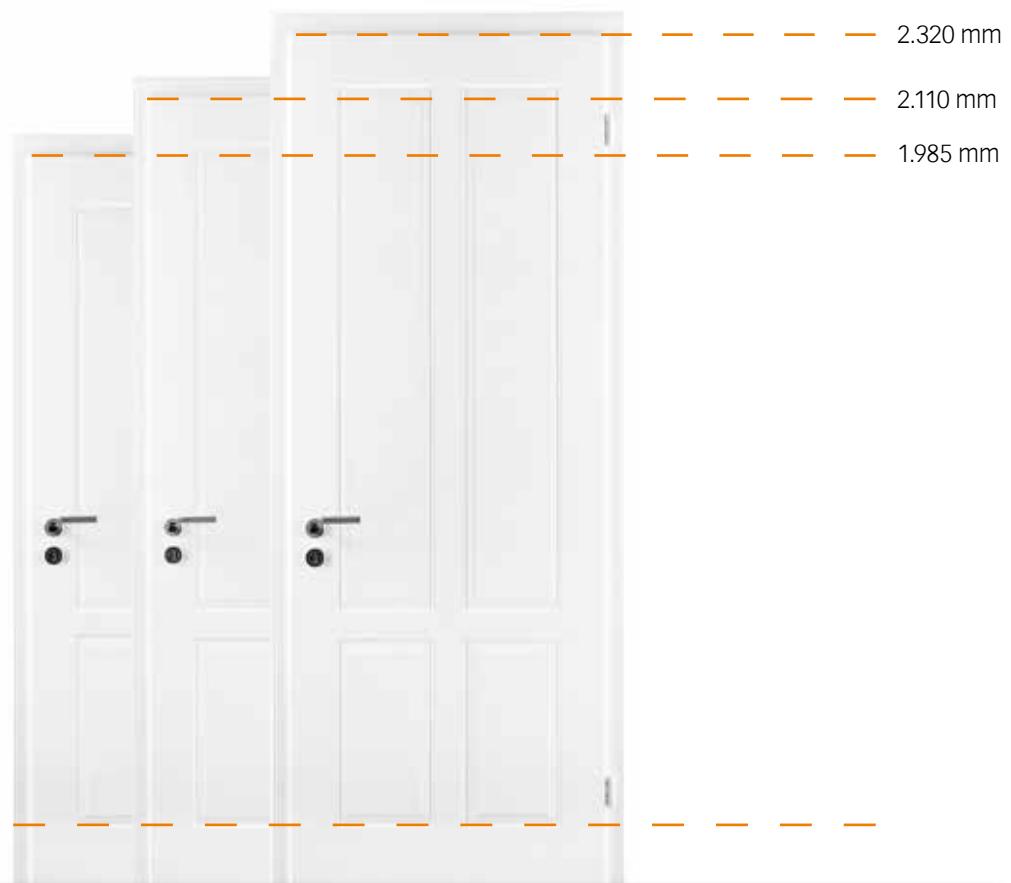
NEHMEN SIE MASS

Das Maß-Spektrum Weißlack-Türen

Mit seiner enormen Maßvielfalt bietet der Türen-Spezialist Herholz zeitgemäße und komfortable Lösungen für jede individuelle Neubau- bzw. Modernisierungsaufgabe. Die Herholz-Holzumfassungszargen sind durch ihr Konstruktionsprinzip und ihre Maßvielfalt flexibel und universell einsetzbar. Dadurch lassen sich Türen unterschiedlichster Größe und Höhe problemlos in jedes Raumkonzept einfügen.

Die Produkte werden in großen Serien aber auch in exklusiver Einzelanfertigung individuell nach den Wünschen der Bauherren/Renovierer und den Anforderungen des Objektes gefertigt. Selbst bei technischen Türen.

Der Ausgleich der Türblatthöhen und -breiten findet in den Füllungen statt.



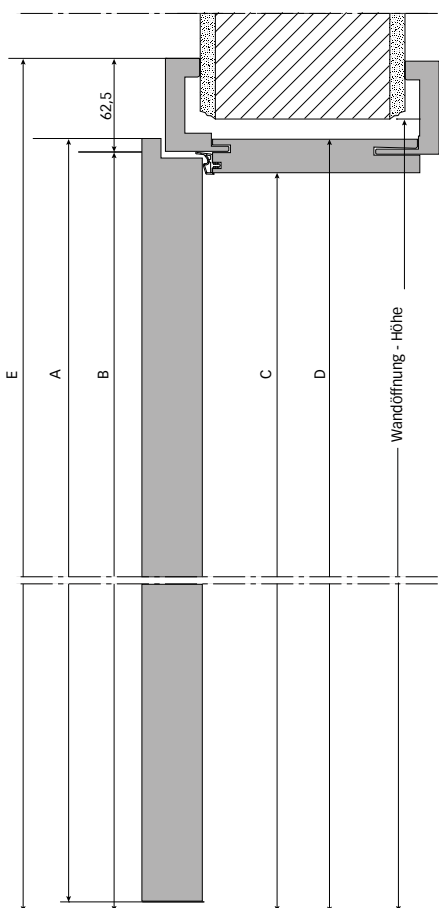
	Wandöffnung DIN 18 100 (Nennmaß)	Türblatt (Außen- maß) gefälzt	Türblatt (Außen- maß) stumpf einschlag- end	Zargen- falzmaß	Lichtes Durch- gangs- maß	Außen- kante Futter	Außen- kante Bekleidung bei 50 mm	Außen- kante Bekleidung bei 62,5 mm	Außen- kante Bekleidung bei 75 mm	Außen- kante Bekleidung bei 95 mm
Maße in mm		A	A	B	C	D	E	E	E	E
Breite (1-flg.)	635	610	584	591	563	609	691	716	741	781
	760	735	709	716	688	734	816	841	866	906
	885	860	834	841	813	859	941	966	991	1031
	1010	985	959	966	938	984	1066	1091	1116	1156
	1135	1110	1084	1091	1063	1109	1191	1216	1241	1281
Breite (2-flg.)	1250	1210	1184	1191	1163	1209	1291	1316	1341	1381
	1500	1460	1434	1441	1413	1459	1541	1566	1591	1631
	1750	1710	1684	1691	1663	1709	1791	1816	1841	1881
	2000	1960	1934	1941	1913	1959	2041	2066	2091	2131
	Höhe	2005	1985	1972	1980 ¹⁾	1966	1989	2030	2043	2055
2130		2110	2097	2105 ¹⁾	2091	2114	2155	2168	2180	2200

1) Durch die rechnerische Bodenluft der Herholz-Fertigelemente von 4 mm ist es möglich, die Zargen für eine dauerelastische Abdichtung höher einzubauen (wichtig bei Fliesen- und Steinzeugböden). Die Bodenluft sollte auch dann 7 mm nicht überschreiten.

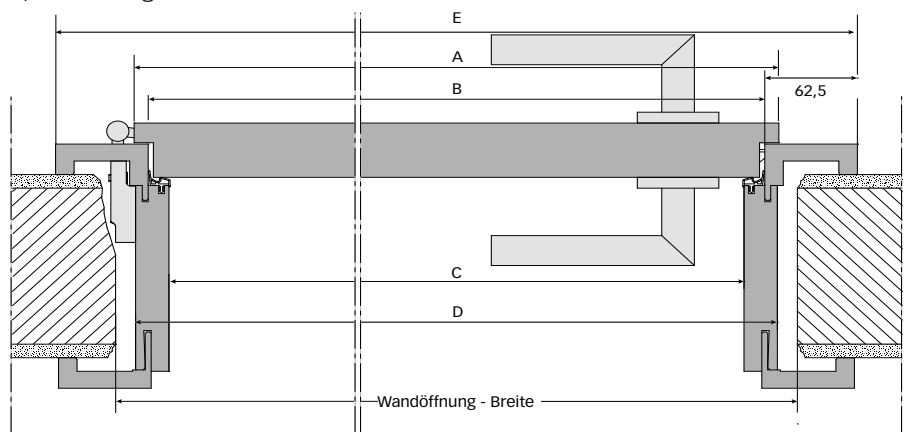
2) Die Bandtaschen tragen ca. 17 mm auf.

3) Zierbekleidung -4 mm in der Breite und -2 mm in der Höhe.

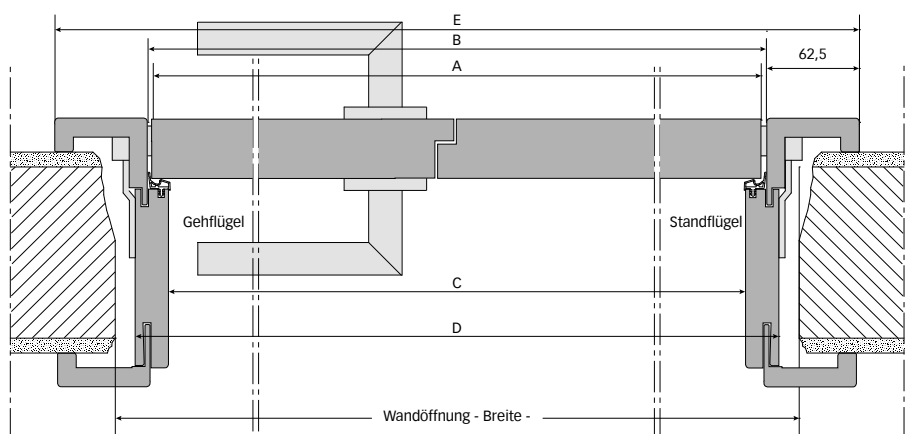
Höhenschnitt gefälzt



Querschnitt gefälzt



2-flg., S-Design



DGNB Mitglied – Fit für die Zukunft

Zertifizierungssysteme für nachhaltiges Bauen gibt es einige. Das DGNB System ist einzigartig. Es dient der objektiven Beschreibung und Bewertung der Nachhaltigkeit von Gebäuden und Stadtquartieren. Bewertet wird die Qualität im umfassenden Sinne, über den kompletten Gebäudelebenszyklus hinweg.

Die Grundsystematik zur Bewertung der Nachhaltigkeitsqualität von Gebäuden wurde gemeinsam von DGNB und dem Bundesministerium für Verkehr, Bau und Stadtentwicklung (BMVBS) entwickelt. Das DGNB Zertifizierungssystem ist international anwendbar. Aufgrund seiner Flexibilität kann es präzise auf unterschiedliche Gebäudenutzungen und sogar länderspezifische Anforderungen angepasst werden.

Unterschiedliche Gebäude haben diversifizierende Eigenschaften. Auch die Anforderungen an die Gebäude sind dementsprechend verschieden. Darum steht das DGNB Zertifizierungssystem in verschiedenen Nutzungsprofilen bereit. Es gibt Zertifikate für Büro- und Verwaltungsgebäude, Handelsbauten, Industriebauten, Hotelbauten, Wohngebäude, gemischt genutzte Gebäude und Bildungsbauten. Nur so kann auf einer einheitlichen Basis geplant, gebaut, betrieben und zertifiziert werden.

Als einer der führenden Türenhersteller teilen wir die Ansichten der Deutschen Gesellschaft für Nachhaltiges Bauen und haben uns als Mitglied der Gesellschaft angeschlossen.

Nachhaltigkeit / PEFC-Zertifizierung

Nie war die Sensibilisierung der Verbraucher zu dem Thema „Umwelt- und Gesundheitsverträglichkeit“ größer als heute. Herholz hat sich dieses Thema mit dem Einsatz von wasserlöslichen Lacken, energiereduzierten Fertigungsanlagen und freiwilligen Untersuchungsberichten von unabhängigen Prüfinstituten bereits früh „auf die Fahne geschrieben“. Dem renommierten Fraunhofer Institut für Holzforschung, WKI Braunschweig, wurden u.a. Herholz-Elemente in furnierter Buche, Weißlack und die Decora-Oberflächen zur Begutachtung übergeben. Das mehr als positive Resultat der untersuchten Herholz-Produkte belegt, Herholz-Türelemente können bedenkenlos in allen Wohn- und Arbeitsbereichen eingesetzt werden. Nun sind wir einen weiteren wichtigen Schritt in diese Richtung gegangen: Als einer der ersten deutschen Türenhersteller kann Herholz für das gesamte Produktsortiment eine PEFC-Zertifizierung nachweisen. PEFC ist ein „Programm für die Anerkennung von Waldzertifizierungssystemen“, das über Ländergrenzen hinweg ein Ziel verfolgt: Die weltweite Verbesserung der Waldnutzung und Waldpflege. Zudem sind die von Herholz eingesetzten Packmaterialien für die Verwertung sichergestellt, da keine Verbundwerkstoffe eingesetzt werden.



Pflegehinweise für Türen

Pflegehinweise für Innentüren aus Holz

Reinigung und Pflege Ihrer Türen:

- Seien Sie sparsam mit Wasser! Holz ist ein hygroskopisches Material, es reagiert auf Feuchtigkeit und Nässe. Deshalb immer nur leicht feucht reinigen und anschließend trocken wischen.
- Vorsicht bei zu scharfen Reinigern, Scheuerschwämmen und kratzigen Tüchern, diese zerstören die Oberfläche. Weiche fusselfreie Tücher eignen sich besonders für deren Reinigung. Wischen Sie damit am besten in Längsrichtung.

Regelmäßige Pflege:

Mit einem trockenen Tuch reinigen.

Zusätzliche Pflege:

Bei normaler Beanspruchung alle 3 Monate mit einem handwarmen feuchten Fensterleder o.ä. abledern und mit einem anderen fusselfreien Tuch trocken wischen.

Intensiv-Pflege:

Bei erhöhter Verschmutzung mit einem handwarmen feuchten Tuch unter geringer Zugabe von handelsüblichen Allzweckreinigern, Handspülmitteln oder Neutralseife reinigen. Anschließend mit einem feuchten Tuch abwischen und mit einem anderen fusselfreien Tuch trocken wischen.

Pflegehinweise für Türen mit Verglasung

In der Regel genügt es, die Glasoberflächen mit heißem Wasser zu reinigen. Bei hartnäckigen Verschmutzungen besteht darüber hinaus die Möglichkeit, wie folgt vorzugehen:

Die Glasscheibe mit einem handelsüblichen Glasreiniger besprühen, mit einem weichen, fusselfreien Tuch oder Schwamm reinigen, mit klarem Wasser abwischen und mit fusselfreiem Mikrofaser Tuch (keine Baumwolltücher) trocken putzen.

Sollte die Verschmutzung trotz mehrfacher Behandlung noch vorhanden sein, bleibt die abschließende Möglichkeit, mit Spiritus oder Industrialkohol die Reinigung zu vollziehen.

Hinweise zur fehlerhaften Reinigung von Glasoberflächen:

1. Keine üblichen Haushaltsreiniger und scharfe Reinigungsmittel verwenden.
2. Nicht mit scheuerndem oder kratzendem Material reinigen.
3. Keine alten Tücher verwenden, Schmutzpartikel können Kratzer verursachen.
4. Zu viel Wasser bei der Reinigung von Verglasungen bei Holztüren führt zu einem Aufquellen der Tür.

© Copyright 2023

Die abgebildeten Türen zeigen in vielen Fällen Sonderausstattungen, die mit Mehrkosten verbunden sind. Türdrücker sind dabei grundsätzlich nicht im Standard enthalten und müssen extra bestellt werden. Fragen Sie daher Ihren Fachhändler, welche Ausstattung das jeweilige Türelement hat und welche Zusatzausstattungen gegebenenfalls extra (Aufpreis) bestellt werden müssen. Der Inhalt der Unterlage ist ohne Rechtsverbindlichkeit. Technische Änderungen, Konstruktions- und Farbabweichungen sowie Druckfehler sind vorbehalten. Diese Unterlage ist urheberrechtlich geschützt. Jede Verwendung, auch auszugsweise, ist ohne Zustimmung des Herausgebers unzulässig. Insbesondere gilt dies für Vervielfältigungen, Übersetzungen und die Einspeicherung in elektronische Systeme.

Herholz Vertrieb GmbH & Co. KG

Eichenallee 82 – 88
48683 Ahaus

t +49 2561 689 - 02
f +49 2561 689 - 305

mail@herholz.de
www.herholz.de

Herholz[®] 
Herholz hat die Tür im Griff

0144-00-20-2023