

# ERWARTE MEHR AUSWAHL

**ILLUSION ODER WIRKLICHKEIT - UMFANGREICHE OBERFLÄCHENAUSWAHL  
DES MEHRSCHTIGEN WERKSTOFF DECORA (CPL)**

---



ILLUSION ODER WIRKLICHKEIT - UMFANGREICHE OBERFLÄCHENAUSWAHL  
DES MEHRSCHTIGEN WERKSTOFF DECORA (CPL)

# ERWARTE MEHR AUSWAHL

## Inhalt

DECORA (CPL) UNI.....	06
DECORA (CPL) HOLZREPRODUKTION.....	18
DECORA (CPL) VITAL HOLZREPRODUKTION.....	36
EINZIGARTIGE OBERFLÄCHEN- UND MODELLVIELFALT IN CPL.....	54
ALLGEMEINE INFORMATIONEN .....	62



Angefangen hat Herholz als kleine Möbeltischlerei im Münsterland, die sich Großes vorgenommen hat. Visionen sind keine Träumereien, wenn man weiß, wie man sie umsetzen kann. Daran haben wir geglaubt und sind heute einer der führenden Komplettanbieter für Innentüren. Trotzdem verpflichten wir uns als Familienunternehmen den Werten handwerklicher Qualität – das ist unsere Herkunft und die Erfolgsformel für die Zukunft. Traditionelle Qualitätsarbeit und Produktion auf höchstem technischen Standard haben wir vereint und perfektioniert, ohne unseren Ursprung aus den Augen zu verlieren.

---

WIR DENKEN  
HEUTE SCHON  
AN DEN BEDARF  
VON MORGEN –  
MIT TÜREN –  
MIT SINN UND  
SYSTEM.

---

Unsere Kunden erleben bei uns eine neue Realität – denn Herholz hat die passende Tür schon vorgedacht. Wir wissen ganz genau, welche Ansprüche Sie an eine Tür stellen. Darunter muss das Design aber nicht leiden, denn unsere Türen mit System bieten absolute Gestaltungsfreiheit in allen Dimensionen. Ist es mit der Optik noch nicht genug, überzeugen unsere Türen auch technisch. Mit einer Tür von Herholz geht man keine Kompromisse ein.

SO DENKEN WIR – SO HANDELN WIR

---

LEISTUNG

QUALITÄT

ZUVERLÄSSIGKEIT



**Modern-Türelement DarkLines 25**  
Decora Brillant-Weiß  
(ähnlich RAL 9016)



# SCHWARZ UND WEISS

## Decora (CPL) Brillant-Weiß

In der Serie „DarkLines“ greift Herholz das brandaktuelle Thema der Rillenoptik erneut auf. Weiße Türen sind zeitlos und beständig, schwarze Highlights sind topmodern und gestalterisch. Mit der Entwicklung der Serie „DarkLines“ wurde ein neues Produktionsverfahren entwickelt, denn die schwarzen Rillen wurden in die Holzoberflächen in millimetergenauer Fertigung gefräst, um dann 3 cm vor Türblattende wieder in die weiße Oberfläche überzugehen. Eine technische Herausforderung, die die edle Optik der Türen hervorhebt.



**Modern-Türelement**  
DarkLines 16  
Zusatzausstattung:  
mit Bändern und  
Türdrückergarnitur  
in matt schwarz



**Modern-Türelement**  
DarkLines 26  
Zusatzausstattung:  
mit Bändern und  
Türdrückergarnitur  
in matt schwarz



**Modern-Türelement**  
DarkLines 33  
Zusatzausstattung:  
mit Bändern und  
Türdrückergarnitur  
in matt schwarz



**Modern-Türelement DarkLines 45**  
Decora Brillant-Weiß  
(ähnlich RAL 9016)



# BRILLANTER AUFTRITT

## Decora (CPL) Brillant-Weiß

Darf es etwas mehr sein? Eine eher schlichte Formensprache prägt heute zeitgemäßes Wohnen. Das Türendesign wird dabei vielfach vom Trendsetter Weiß bestimmt. Doch Weiß ist nicht gleich Weiß. Es gibt Türen, die haben den besonderen Schliff, wie z.B. Decora Brillant-Weiß – für einen schimmernden Auftritt immer die richtige Wahl.

**Zeitlos-Türelement**

Decora Brillant-Weiß  
(ähnlich RAL 9016)  
Zusatzausstattung:  
Glasrahmen 3011 / V 055  
und Verglasung satiniert

**Zeitlos-Türelement**

Decora Brillant-Weiß  
(ähnlich RAL 9016)  
Zusatzausstattung:  
Glasrahmen 3051 / V 055  
und Verglasung satiniert

**Zeitlos-Türelement**  
Decora Brillant-Weiß  
(ähnlich RAL 9016)



# ZEITLOSES GRUNDREZEPT

## Decora (CPL) Uni-Weiß

Weniger ist mehr – gerade auch, wenn es um grundlegende Zutaten für private Wohnräume geht, an denen man auch noch viele Jahre später seine Freude haben möchte. Schlichte Eleganz ist zurückhaltend, chic, modern und einfach zeitlos. Decora-Türen in Uni-Weiß sind als Basis-Zutat für designorientiertes und gleichzeitig preisbewusstes Wohnen die ideale Alternative. Mit ihrer Robustheit und Pflegeleichtigkeit nehmen diese Türen das Leben, so wie es kommt.

**Zeitlos-Türelement**

Decora Uni-Weiß

Zusatzausstattung:

Glasrahmen 3011/V 055  
und Verglasung satiniert**Zeitlos-Türelement**

Decora Uni-Weiß

Zusatzausstattung:

Glasrahmen 3051/V 055  
und Verglasung satiniert

**Zeitlos-Türelement**  
Decora Uni-Weiß



# TRENDIGE WOHNBEGLEITUNG

## Decora (CPL) Grau-Oberflächen

Gut auszusehen, etwas aus seinem Typ zu machen, über die neuesten Trends und Farben Bescheid zu wissen und sich modisch zu orientieren, ist heute in vielen Bereichen ein Muss. Professionelle Stilberater haben es sich zur Aufgabe gemacht, graue Mäuse aus ihrer Unscheinbarkeit zu befreien und ihnen zu zeigen, wie sie den eigenen Typ vorteilhaft unterstreichen können. Das gilt auch in der Welt des schönen Wohnens. In 3 attraktiven neuen CPL-Graustufen zeigt diese eigentliche Nicht-Farbe, dass gerade sie edles Design in Räume zaubern kann.



**Zeitlos-Türelement**  
Decora Nebelgrau  
Zusatzausstattung:  
mit Bändern und  
Türdrückergarnitur  
in matt schwarz



**Zeitlos-Türelement**  
Decora Felsgrau  
Zusatzausstattung:  
mit Bändern und  
Türdrückergarnitur  
in matt schwarz



**Zeitlos-Türelement**  
Decora Titangrau  
Zusatzausstattung:  
mit Bändern und  
Türdrückergarnitur  
in matt schwarz

**Zeitlos-Türelement**  
Decora Felsgrau



# SCHLICHTE ELEGANZ

## Decora (CPL) Valeur

In modernen Wohnwelten, in denen schlichte Eleganz dominieren darf, harmoniert das Phantasiedekor Valeur mit seinen Braun- oder Grautönen. Die geschmackvolle Zusammensetzung schicker Möbel mit zurückhaltenden Farben, nüchterne Flächen und die pragmatische Einrichtung stehen für den individuellen Einrichtungsstil. Die elegante Wirkung entsteht insbesondere durch viel Licht, Klarheit der Formen und schöne Materialien. Hier bekommen die Oberflächen Valeur taupe und Valeur grau ihren besonderen Auftritt und runden das Ambiente ab, beide Farbgebungen folgen dem aktuellen Einrichtungstrend. Valeur grau steht hier als perfekte Weiterentwicklung der reinen, oft kalten Beton-Optik; Valeur taupe für wohnlische Wärme. Besonders spannende Farbkontraste entstehen durch die Kombination mit der einzigartigen Zarge CPL-Schwarz oder auch schwarzen Beschlägen.



**Zeitlos-Türelement**  
Decora Valeur taupe



**Zeitlos-Türelement**  
Decora Valeur grau



**Zeitlos-Türelement**  
Decora Valeur grau  
Zarge Decora schwarz



**Zeitlos-Türelement**  
Decora Valeur taupe



# WOHLTUENDE FRISCHE

## Decora (CPL) Berg-Ahorn

Wellness in den eigenen vier Wänden liegt im Trend. Gerade, wenn es draußen immer kälter wird, lädt das Heim-Spa zum Kurzurlaub ein. Für das Rundum-Wohlgefühl braucht es da den richtigen Partner im Türendesign. Wie zum Beispiel Decora Berg-Ahorn, eine attraktive Dekorvariante, die durch ihre gelblich-weiße Färbung die helle Freude und durch die feinporige Struktur die nötige Frische mitbringt. Einfach ankommen und wohlfühlen.



### **Zeitlos-Türelement**

Decora Berg-Ahorn  
Zusatzausstattung:  
Glasrahmen 3011 / V 055  
und Verglasung satiniert



### **Zeitlos-Türelement**

Decora Berg-Ahorn  
Zusatzausstattung:  
Glasrahmen 3051 / V 055  
und Verglasung Viola A  
(Fläche klar, Motiv mattiert 3D,  
beidseitig)

**Zeitlos-Türelement**  
Decora Berg-Ahorn



# EDLE GRAUVARIATIONEN

## Decora (CPL) Granitbirke

Auf jeden Fall exklusiv und manchmal sogar für die Ewigkeit gemacht - ästhetisch prägende Design- und Funktionselemente sind oft aus Granit gemeißelt. Die lebendige Maserung der Birke hat den vielfältigen Grauschattierungen des erlesenen Natursteins einen Besuch abgestattet. Gerade moderne bis puristische Einrichtungsentwürfe, in denen Granit zu Hause ist oder zu Hause sein könnte, ergänzt dieses Dekor auf besonders kreative Weise.



**Zeitlos-Türelement**  
Decora Granitbirke



**Zeitlos-Türelement**  
Decora Granitbirke  
Zusatzausstattung:  
Glasrahmen 3011 / V 055  
und Verglasung satiniert



**Zeitlos-Türelement**  
Decora Granitbirke  
Glasrahmen 3051 / V 055  
und Verglasung satiniert

**Zeitlos-Türelement**  
Decora Granitbirke



# TOLLER STREIFENEFFEKT

## Decora (CPL) Sandbirke

Quer denken, die Welt einmal aus ihren Angeln heben. Auch bei der Türgestaltung ist der Trend, bisheriges in Frage zu stellen, längst angekommen. Innenarchitekten nutzen heute bewusst die Maserung und Struktur von Oberflächen – und zwar in jede Richtung. Innovative Türblätter unterstreichen diese neue Modernität und gehen neue Wege. Die Optik der horizontalen Struktur bei Decora Sandbirke ist ein absolutes Trend-Highlight, das die Tür dadurch auffällig und breiter erscheinen läßt.



### **Zeitlos-Türelement**

Decora Sandbirke  
Zusatzausstattung:  
Glasrahmen 3011 / V 055  
und Verglasung Pavarotti A  
(Fläche klar, Quadrate  
vollflächig mattiert)



### **Modern-Türelement**

Decora Sandbirke  
horizontal

**Zeitlos-Türelement**  
Decora Sandbirke



# WARMER FARBGEBUNG

Decora (CPL) Zimtbirke

Zimt ist mit wunderbaren Gerüchen und Bedeutungen belegt. Weihnachtsgebäck, Glühwein, ein Hauch von Exotik – wer holt sich davon nicht gern etwas nach Hause? Mit Decora Zimtbirke geht das ganz leicht. Als zeitlos schönes Türdesign transportiert dieses Dekor die warme Farbgebung der Zimtbirke - die Phantasie nimmt ihren freien Lauf.



**Zeitlos-Türelement**  
Decora Zimtbirke



**Modern-Türelement**  
Decora Zimtbirke  
horizontal  
Zusatzausstattung:  
Glasrahmen 3011 / V 055  
und Verglasung satiniert



**Modern-Türelement**  
Decora Zimtbirke horizontal



# EINMALIGER SCHIEFER-CHARME

## Decora (CPL) Schieferbirke

Holz und Stein – unter den ältesten Wohnmaterialien, die den Menschen umgeben, sind sie beliebte Grundelemente, eben das perfekte Paar. War Schiefer einst Schmuck im Außenbereich und bot Schutz vor Witterungseinflüssen, hat er mit seiner lebendigen Anmutung durch unterschiedliche Schichthöhen und Steinlängen längst den Innenraum erobert. Die Interpretation Decora Schieferbirke erinnert mit einem dunklen Grauschleier an die unverwechselbare Ästhetik und den edlen Charme von Schiefer, ohne der natürlich-ruhigen Optik des Birke-Furniers die Show zu stehlen.



**Modern-Türelement**  
Decora Schieferbirke  
horizontal



**Modern-Türelement**  
Decora Schieferbirke  
horizontal  
Zusatzausstattung:  
Glasrahmen 3011 / V 055  
und Verglasung satiniert



**Modern-Türelement**  
Decora Schieferbirke  
horizontal  
Zusatzausstattung:  
Glasrahmen 3051 / V 055  
und Verglasung satiniert

**Modern-Türelement**  
Decora Schieferbirke  
horizontal



# ZEITLOSES TÜRDESIGN

## Decora (CPL) Landbuche

Der Wunsch nach behaglichem Wohnen hat heute viele Bilder. Stildiktate sind passé. Erlaubt ist, was gefällt. Bei der Suche nach einem Türendesign, das sich harmonisch in das Raumambiente einfügt und zugleich die Wärme von Holz transportiert, fällt die Entscheidung immer wieder neu für die Buche aus. Decora Landbuche ist der perfekte Allrounder. Mit hellgelblicher bis rosa-brauner Farbpalette liefert dieses beliebte CPL-Dekor die perfekte Hommage an das Naturvorbild.



### **Zeitlos-Türelement**

Decora Landbuche  
Zusatzausstattung:  
Glasrahmen 3011/V 055  
und Verglasung Moreni B  
(Fläche mattiert, Motiv klar)



### **Zeitlos-Türelement**

Decora Landbuche  
Zusatzausstattung:  
Glasrahmen 3053/V 055  
und Verglasung Viola A  
(Fläche klar, Motiv mattiert, 3D,  
beidseitig)

**Zeitlos-Türelement**  
Decora Landbuche



# VERSPIELTE LEICHTIGKEIT

## Decora (CPL) Eiche hell

Eiche galt viele Jahren als altbacken, liegt aber heute voll im Trend. Die Eiche zeigt sich verspielt und in einer Leichtigkeit, die mit dem früheren rustikalen Erscheinungsbild nichts mehr gemein hat. Auch bei Innentüren ist ein Trend zu hellen Hölzern spürbar. Durch ihre helle Färbung ist Eiche ideal mit anderen Materialien kombinierbar und passt in jeden Wohnstil. Mit den Türen in der Trendoberfläche Decora Eiche hell erhalten Bauherren und Modernisierer ein Innenausbauprodukt, das sowohl optisch als auch funktional überzeugt.

### Zeitlos-Türelement

Decora Eiche hell  
Zusatzausstattung:  
Glasrahmen 3011 / V 055  
und Verglasung satiniert

### Zeitlos-Türelement

Decora Eiche hell  
Zusatzausstattung:  
Glasrahmen 3051 / V 055  
und Verglasung Viola A  
(Fläche klar, Motiv mattiert 3D,  
beidseitig)

**Zeitlos-Türelement**  
Decora Eiche hell



# ZARTE NATÜRLICHKEIT

Decora (CPL) Esche Weiß deckend

Klar, schlicht, pur. Weiß ist immer eine gute Wahl. Damit Weiß jedoch nicht unstrukturiert und kalt bleibt, lässt es sich mit allen möglichen Materialien und Farben kombinieren. Decora (CPL) Esche Weiß deckend sorgt stets für die nötige Wärme. Die angenehme Furnieroptik, die hier durchschimmert, bringt eine zarte Dosis Natürlichkeit ins Spiel.



**Zeitlos-Türelement**

Decora Esche Weiß deckend  
Zusatzausstattung:  
Glasrahmen 3011 / V 055  
und Verglasung satiniert



**Zeitlos-Türelement**

Decora Esche Weiß deckend  
Zusatzausstattung:  
Glasrahmen 3051 / V 055  
und Verglasung satiniert



**Zeitlos-Türelement**  
Decora Esche Weiß deckend



# KLASSISCHER NEULING

## Decora (CPL) Wildbuche

Mit einer Decora Wildbuche kommt der Oberflächenklassiker Buche in intensiver, wilder Optik in unsere Wohnräume zurück. Besonders als Möbelstück war die Buche viele Jahre wegen seiner Langlebigkeit und Schlichtheit sehr beliebt. Die "Mutter des Waldes", wie die Buche im Volksmund wegen ihrer Boden erneuernden Eigenschaft auch heißt, ist ein Klassiker. Wildbuche weist eine interessantere Verfärbung auf. Durch das schöne Farbspiel und den markanten Kernholzstreifen zählt das Dekor zu den sehr natürlichen Hölzern. Dank des lebhaften und natürlichen Charakters erzeugt Decora Wildbuche spannende Farbkontraste, besonders in der Kombination mit der einzigartigen schwarzen CPL-Zarge und schwarzen Beschlägen.



**Zeitlos-Türelement**  
Decora Wildbuche



**Modern-Türelement**  
Decora Wildbuche horizontal  
Zarge Decora schwarz

**Modern-Türelement**

Decora Wildbuche horizontal



# MARKANTE SPUREN

## Decora (CPL) Vital Ast-Eiche

Die Eiche gehört zu den traditionsreichen Bauwerkstoffen, den die Menschen immer wieder liebevoll bei der Gestaltung ihres Zuhauses einsetzen. „Knorrige Eiche“ ist in der angesagten Wood-Couture längst kein Schimpfwort mehr. Angelehnt an den Klassiker Eiche - hier elegant kombiniert mit Ästen, Rissen und der vitalen offenen Oberfläche - gewährt die CPL-Oberfläche Decora Vital-Eiche (erhältlich in horizontaler oder vertikaler Optik) einen ursprünglichen knorrigen Altholzcharakter. In Verbindung mit stilvollen Möbeln und Deko-Artikeln wird das Türelement zum prägenden Highlight zeitgemäßer Wohnraumgestaltung.



**Zeitlos-Türelement**  
Decora Vital Ast-Eiche



**Modern-Türelement**  
Decora Vital Ast-Eiche horizontal  
Zusatzausstattung:  
Glasrahmen 3011 / V 055  
und Verglasung Quattro A  
(Fläche klar, Quadrate mattiert,  
Gegenseite mattiert, 3D-Effekt)



**Modern-Türelement**

Decora Vital Ast-Eiche horizontal



# SKANDINAVISCH- KLARES DESIGN

## Decora (CPL) Vital Pinie Arktis

Das natürliche Holz „Pinie“ wirkt sehr ursprünglich und eignet sich hervorragend für leichte und moderne Einrichtungen – inspiriert vom Lebensstil für skandinavisch-klare Designs. Die Idee, dass schöne und funktionale alltägliche Objekte erschwinglich sein sollen, wird besonders intensiv im skandinavischen Design realisiert. Über Architekten wie Alvar Aalto, Arne Jacobsen oder Verner Panton wurde das Design so bekannt, dass man sogar von Skandinavischem Wohnen als Gesamtstil der Innenarchitektur und Wohnkultur spricht. Mit Decora Vital Pinie Arktis wird skandinavisches Wohnen Realität.



### **Modern-Türelement**

Decora Vital Pinie Arktis horizontal  
Zusatzausstattung:  
Glasrahmen 3011 / V 055  
und Verglasung Pisano A  
(Fläche klar, 2 Streifen mattiert,  
Streifenbreite 6 mm)



### **Modern-Türelement**

Decora Vital Pinie Arktis horizontal  
Zusatzausstattung:  
in flächenbündiger  
S-Design-Ausführung  
mit verdeckten Bändern  
ohne Schlüssellochbohrung

**Zeitlos-Türelement**  
Decora Vital Pinie Arktis



# HELLE FREUDE

## Decora (CPL) Vital Pinie hell

Die Pinie macht es vor. Sie ist da beheimatet, wo es sonnig und freundlich ist und die helle Lebensfreude die Mentalität der Menschen prägt – im Mittelmeerraum. Sie sagt laut „Ja“ zum Leben und beschenkt uns mit ihren essbaren Kernen. Diese ursprüngliche Freude greift Decora Vital Pinie hell auf. Mit Leichtigkeit zieht diese zarte Oberfläche überall dort ein, wo das Leben von Beginn an ungebremst toben darf.



**Zeitlos-Türelement**  
Decora Vital Pinie hell



**Zeitlos-Türelement**  
Decora Vital Pinie hell  
Zusatzausstattung:  
Glasrahmen 3011 / V 055 und  
Verglasung satiniert





**Modern-Türelement**

Decora Vital Pinie hell horizontal



# NATÜRLICHE GEMÜTLICHKEIT

## Decora (CPL) Vital Saloon-Eiche

Wer jetzt hierbei an die alte Berghütte ohne fließend Wasser und knarrende Dielen denkt, den können wir mit gutem Gewissen beruhigen. Der New Country Style ist eine moderne Interpretation des Landhausstils. Er verinnerlicht all das, was wir mit einem Trip in die Natur verbinden. Jede Stadtwohnung kann sich mit dem New Country Style in ein Nest der Gemütlichkeit und Entspannung verwandeln. Für diesen Einrichtungsstil sind Hölzer mit Charakter, wie es die Eiche, Lärche oder der Rüster besitzen, essentiell. Sie werden zu einem treuen Begleiter z.B. mit Türelementen in der CPL-Oberfläche Decora Vital Saloon-Eiche in horizontaler oder vertikaler Optik.



**Zeitlos-Türelement**  
Decora Vital Saloon-Eiche



**Zeitlos-Türelement**  
Decora Vital Saloon-Eiche  
Zusatzausstattung:  
Glasrahmen 3051 /V 055  
und Verglasung satiniert



**Modern-Türelement**  
Decora Vital Saloon-Eiche  
horizontal

**Modern-Türelement**

Decora Vital Saloon-Eiche horizontal



# URBANE EXTRAVAGANZ

## Decora (CPL) Vital Ripped-Eiche

Für besonders exklusives Wohnen, bei dem nicht auf Natürlichkeit verzichtet werden soll, empfiehlt sich das CPL-Design Vital Ripped-Eiche. Zwar bleibt klares Weiß en vogue, Böden und Heimtextilien in Naturtönen kombiniert zu dunkel mattiertes Metall, gerade jedoch diese Wohnzutaten ergänzt erst das Trendholz Eiche zu einer besonders behaglichen Mixtur mit Wohlfühlgarantie. Die stylische Interpretation der Eiche wird durch die schwarze Zarge unterstrichen, ein Blickfang für urbane Extravaganz.



**Zeitlos-Türelement**  
Decora Vital Ripped-Eiche



**Modern-Türelement**  
Decora Vital Ripped-Eiche  
horizontal

**Modern-Türelement**

Decora Vital Rippled-Eiche horizontal  
Zarge Decora schwarz



# KRAFTVOLLER BLICKFANG

## Decora (CPL) Vital Mooreiche

Decora Vital Mooreiche besitzt eine warme Furnieroberflächenoptik für ein gemütliches Wohnambiente. Die Oberfläche suggeriert die Kraft und Wärme eines wohlbehaltenen über Jahrhunderte im Moor konservierten Eichen-Stammes. Mit ihrer authentischen Optik und betonter Haptik ist sie eine natürliche Interpretation der erfolgreichen Oberfläche Eiche. Dank ihrer außergewöhnlichen Optik ist sie schnell der Blickfang jeder Einrichtung, besonders edel jedoch als Gegenspieler zu hellen Böden und einem hochwertigen Einrichtungsstil. Die matte Haptik verstärkt die individuellen Charakterzüge und das zurückhaltende Aussehen.



**Zeitlos-Türelement**  
Decora Vital Mooreiche



**Modern-Türelement**  
Decora Vital Mooreiche  
horizontal

**Zeitlos-Türelement**  
Decora Vital Mooreiche



# BEHAGLICHE MODERNITÄT

## Decora (CPL) Vital Flamm-Eiche

Decora Vital Flamm-Eiche ist eine perfekte Interpretation der erfolgreichen Oberfläche Eiche im modernen Erscheinungsbild. Sie unterstreicht eine emotionale Raumwirkung, die Modernität und Natürlichkeit mit Nostalgie auf interessante Art und Weise hervorhebt. Die typisch behagliche Atmosphäre des minimalistischen Inneneinrichtungsstils wird durch natürliche Farben und Materialien erreicht. Durch die warme Optik der Vital Flamm-Eiche, erhältlich in horizontaler und vertikaler Maserung, entsteht eine neue Dimension der Individualisierung. Diese Oberfläche vermittelt eine authentische Optik dank betonter Haptik, fühlen ist hier gewünscht. Eine besonders hochwertige Massivholz-Optik wird durch ein zeitgemäßes Querdekor erreicht.



**Zeitlos-Türelement**  
Decora Vital Flamm-Eiche



**Modern-Türelement**

Decora Vital Flamm-Eiche horizontal



# NATÜRLICHER ZEITGEIST

## Decora (CPL) Vital Solar-Eiche

Der Zeitgeist der Natürlichkeit - dargestellt durch Holzmöbel, Naturmaterialien und behaglicher Dekoration, die das warme Gefühl ländlicher Sommerabende in den Wohnbereich tragen - lebt immer. Was passt hier besser dazu, als eine warme Türoptik in Vital Solar-Eiche. Eine südländisch wirkende Optik und farbliche Bandbreite vermittelt ein anpassungsfähiges Erscheinungsbild und ist deshalb variabel passend für unterschiedliche Einrichtungsstile. Mit ihrer hellen Optik drängt sie sich nicht in den Vordergrund, sie fügt sich harmonisch und perfekt in das Mobiliar-Ensemble ein. Die matte und haptische Oberflächenstruktur der Vital Solar-Eiche gibt es in der vertikalen und horizontalen Maserung, in jedem Falle vereint sie ein lebhaftes Dekorbild mit einem zurückhaltenden Aussehen.

**Modern-Türelement**

Decora Vital Solar-Eiche horizontal



# AUSGEFALLENER LIFESTYLELOOK

## Decora (CPL) Vital-Oberflächen

Einen ausgefallenen Blickfang bieten Ihnen die CPL-Türen Decora Vital Pinie Karamell und Decora Vital Eiche Origin. Die besondere Queroptik gibt den Türen einen modernen Charakter und sorgt aufgrund der Individualität für eine außergewöhnliche Optik. Gepaart mit dekorativen Akzenten wie Glasrahmeneinsätzen, ausgesuchten Gläsern und individuellen Türdrückern ergibt sich ein moderner Lifestylelook. Das besondere „Holzgefühl“: Die Kombination aus täuschend echter Holz-Reproduktion, der Struktur und den hochwertigen Decora-Eigenschaften lassen Türen mit diesen Vital-Oberflächen zu einem echten haptischen Erlebnis werden.



### **Modern-Türelement**

Vetro  
Decora Vital Eiche Origin horizontal  
mit Direktverglasung 9181  
saniert



### **Modern-Türelement**

Decora Vital Pinie Karamell horizontal  
Zusatzausstattung:  
Glasrahmen 3011 / V 055  
und Verglasung saniert



### **Modern-Türelement**

Decora Vital Pinie Karamell horizontal  
Zusatzausstattung:  
in flächenbündiger S-Design-Ausführung  
mit verdeckten Bändern  
ohne Schlüssellochbohrung

**Modern-Türelement**

Decora Vital Eiche Origin horizontal



# KOMBINATIONSFREUDE

## Türblatt und Zarge in unterschiedlichen Designs

Geschmäcker sind verschieden. Persönlichkeiten auch. Wo spiegelt sich das deutlicher als in der Farbgestaltung Ihrer Wohnung oder Ihres Heimes? Gerade in der geschickten Kombination unterschiedlicher Dekore bei Türblatt und Zarge zeigt sich das besondere innenarchitektonische Verständnis des Bauherren bzw. Renovierers. Die Herholz Decora (CPL) Palette ermöglicht Ihnen eine unendliche Fülle an Kombinationsmöglichkeiten. Auch farblich abgesetzte Glasrahmen geben einen besonderen Reiz.



**Zeitlos-Türelement**  
Decora Valeur taupe  
Zarge Decora schwarz  
Zusatzausstattung:  
mit Bändern und  
Türdrückergarnitur  
in matt schwarz




**Zeitlos-Türelement**  
Decora Felsgrau  
Zarge Decora schwarz  
Zusatzausstattung:  
mit Bändern und  
Türdrückergarnitur  
in matt schwarz



**Modern-Türelement**  
Decora Vital Ripped-Eiche horizontal  
Zarge Decora schwarz  
Zusatzausstattung:  
mit Bändern und  
Türdrückergarnitur  
in matt schwarz

**Zeitlos-Türelement**  
Decora Vital Wildbuche  
Zarge Decora schwarz



# DEKORATIVER STREIFENLOOK

Türen mit beidseitig  
1, 2 oder 4 Dekor-Streifen

Vorbei sind die Zeiten, in denen die Innentüren in klassischer Längsoptik besonders im Trend lagen. Heute nutzen Innenarchitekten und Designliebhaber ganz gezielt den Querlook als wohnbestimmendes Designinstrument. Mit den Modellen Fusion 1, Fusion 2 bzw. Fusion 3 aus dem Sortiment „Modern“ bietet Herholz damit ein Türenprogramm für alle Wohnliebhaber, denen ein besonderer Auftritt am Herzen liegt.



**Modern-Türelement**  
Fusion 1  
Decora Vital Pinie Arktis horizontal  
mit Dekor-Einlagen  
(Chromfarbig matt)




**Modern-Türelement**  
Fusion 2  
Decora Vital Pinie Arktis horizontal  
mit Dekor-Einlagen  
(Chromfarbig matt)



**Modern-Türelement**  
Fusion 3  
Decora Vital Pinie Arktis  
mit Dekor-Einlage  
(Chromfarbig matt)





# KRAFTVOLLE VISIONEN

## Holz und Glas in Kombination

Visionären gelingt es, aus manchmal ganz unterschiedlichen Materialien etwas Neues, zumeist noch nie Dagewesenes zu kreieren - in diesem Fall Holz in Kombination mit Glas. Hochwertige Materialien gepaart mit perfektem Design und Mut zum Anderssein garantieren Ihnen den perfekten Rahmen für einen perfekten Auftritt. Mit den Türmodellen Vision und Vetro verschaffen Sie sich das richtige innenarchitektonische Entree für Ihr Zuhause.



**Modern-Türelement**  
Vision  
Decora Vital Pinie hell horizontal  
mit Direktverglasung 9211  
(mittig) satiniert



**Modern-Türelement**  
Vetro  
Decora Brillant-Weiß  
mit Direktverglasung 9181  
satiniert



**Modern-Türelement**  
Vetro  
Decora Sandbirke  
mit Direktverglasung 9181  
satiniert

**Modern-Türelement Vetro**

Decora Brillant-Weiß  
mit Direktverglasung 9181 satiniert



# TRENDORIENTIERTE NEOKLASSIKER

Überall willkommen

Unter den Helden der neuen Wohnkultur trumpfen längst lieb gewordene Materialien, Farben und Formen wieder auf. Hinter ‚Spectrum‘ verbergen sich trendorientierte Neoklassiker. Bei diesen Türmodellen ist der Name Programm. Sie empfehlen sich als Allrounder – überall dort, wo Zimmereingänge ganz besonders stilvoll gestaltet werden sollen. Die Neuauflage der Stollentür setzt mit verschiedenen formschönen Friesungen und 3D-Effekten geschmackvoll Akzente.



**Modern-Türelement**  
Spectrum 10  
Decora Vital Ast-Eiche



**Modern-Türelement**  
Spectrum 20  
Decora Vital Ast-Eiche



**Modern-Türelement**  
Spectrum 30  
Decora Vital Ast-Eiche

**Modern-Türelement Spectrum 31**  
Decora Vital Ast -Eiche



# GLAS- UND SPROSSENRAHMEN

Türen mit besonderem Durchblick

1 1011/V 003  
H 3011/V 055



H 5011B/V 055



H 5011D/V 055



1 2133/V 003



1 1021/V 003  
H 3021/V 055



H 5021A/V 055



Zeitlos / Horizont

H 5021B/V 055



1 1051/V 003  
H 3051/V 055



1 10153/V 003  
H 3053/V 055



Zeitlos / Horizont

3011/V 055



3053/V 055



3051/V 055



3011/V 055



3053/V 055



3051/V 055



**Fusion 1**

**Fusion 2**

3011/V 055



3051/V 055



Direktverglasung  
(schlosseitig) 9213



Direktverglasung  
(mittig) 9211



Direktverglasung 9181



**Fusion 3**

**Vision**

**Vetro**

Direktverglasung 9011



Direktverglasung 9061



Direktverglasung 9031



Direktverglasung 9051



**Spectrum 10**

**Spectrum 20**

**Spectrum 30**

**Spectrum 31**

**Hinweis:**

Alle Spectrum Modelle sind in der CPL-Ausführung nur der folgenden Oberfläche lieferbar:

- Decora (CPL) Vital Ast-Eiche

# SONDERELEMENTE

Türen mit der besonderen Note



Oberlicht

1 Seitenteil schlossseitig

1 Seitenteil bandseitig

2 Seitenteile



1 Oberlicht + 1 Seitenteil schlossseitig

1 Oberlicht + 1 Seitenteil bandseitig

1 Oberlicht + 2 Seitenteile



Abgeschrägte Türelemente



### Exklusiv-Türelement

Zarge mit 2 Seitenteilen und Oberlicht / Verglasung Floatglas klar;  
Modern-Türblatt Vetro mit Direktverglasung 9181 Fanti B  
(Fläche mattiert, Motiv klar), Decora Brillant-Weiß



EINZIGARTIGE OBERFLÄCHEN- UND MODELLVIELFALT IN CPL

# SCHIEBETÜREN

Leise Gleiter in tollem Design



1-flügelig vor der Wand laufend



1-flügelig in der Wand laufend



Move



2-flügelig vor der Wand laufend



2-flügelig in der Wand laufend

**Schiebetür Decora Brillant-Weiß**  
2-flügelig in der Wand laufend



# DECORA (CPL) OBERFLÄCHEN


Widerstandsfähig und pflegeleicht



Decora Brilliant-Weiß  
(ähnlich RAL 9016)



Decora Uni-Weiß  
(ähnlich RAL 9016)




Decora Nebelgrau



Decora Felsgrau



Decora Titangrau



Decora schwarz  
(Zargenoberfläche)



Decora Valeur grau



Decora Valeur taupe



Decora Esche Weiß  
deckend  
(ähnlich RAL 9016)



Decora Berg-Ahorn



Decora Eiche hell



Decora Landbuche



Decora Wildbuche



Decora Wildbuche  
horizontal



Decora Sandbirke



Decora Sandbirke  
horizontal



Decora Zimtbirke



Decora Zimtbirke  
horizontal



Decora Granitbirke



Decora Schieferbirke  
horizontal

### Allgemeines

Die Oberfläche CPL (Continuous Pressure Laminate) ist ein mehrschichtig aufgebauter Werkstoff in Farb- oder Echtholznachbildung.

### CPL-Auswahl

Die Firma Herholz verwendet eigene Oberflächendesigns unter dem Produktnamen Decora.

### Verfahrenstechnik


Das CPL besteht aus einzelnen Papierlagen aus Naturzellulose, vollimprägniert mit duroplastischen Harzen, die unter Hitze und hohem Druck miteinander verpresst werden.

### Oberflächeneigenschaften

- 1) Kratzfest Kennzahl 3
- 2) Abriebfest Kennzahl 1
- 3) Hitzebeständig bis 80° C
- 4) Lichtbeständig
- 5) Fleckenunempfindlich
- 6) Beständig gegen handelsübliche nicht scheuernde Reinigungsmittel, leichte Säuren und Laugen
- 7) Antistatisch
- 8) Lösungsmittelbeständig
- 9) Antibakteriell nach ISO 22196:2011



Decora Vital  
Pinie Arktis



Decora Vital Pinie  
Arktis horizontal



Decora Vital Pinie  
hell



Decora Vital Pinie  
hell horizontal



Decora Vital Pinie  
Karamell horizontal



Decora Vital Eiche  
Origin horizontal



Decora Vital Solar-  
Eiche



Decora Vital Solar-  
Eiche horizontal



Decora Vital Saloon-  
Eiche



Decora Vital Saloon-  
Eiche horizontal



Decora Vital Ast-  
Eiche



Decora Vital Ast-  
Eiche horizontal



Decora Vital Ripped-  
Eiche



Decora Vital Ripped-  
Eiche horizontal



Decora Vital Moor-  
eiche



Decora Vital Moor-  
eiche horizontal



Decora Vital Flamm-  
Eiche



Decora Vital Flamm-  
Eiche horizontal

**Vital-Oberflächen:** besitzen eine fühlbare Struktur, diese verleiht der Oberfläche Lebendigkeit. Die Kombination aus täuschend echter Holz-Reproduktion, der Struktur und den hochwertigen Laminat-Eigenschaften lassen die Türen zu einem echten haptischen Erlebnis werden. Fühlen Sie den Unterschied!



**Zeitlos-Türelement**  
Decora Valeur grau  
Zarge Decora Schwarz




# Modell & Oberfläche

Decora (CPL) Oberflächen	Zeitlos & Modern		Modern							
	längs <small>(Unidekore &amp; Holzreprodekore)</small>	horizontal <small>(Holzreprodekore)</small>	Fusion 1,2 horizontal <small>(Unidekore &amp; Holzreprodekore)</small>	Fusion 3 längs <small>(Unidekore &amp; Holzreprodekore)</small>	Spectrum 10, 20, 30, 31 längs <small>(Holzreprodekore)</small>	Vetro längs <small>(Unidekore &amp; Holzreprodekore)</small>	Vetro horizontal <small>(Holzreprodekore)</small>	Vision längs <small>(Unidekore &amp; Holzreprodekore)</small>	Vision horizontal <small>(Holzreprodekore)</small>	DarkLines
Vital Ripped-Eiche	•	•								
Vital Flamm-Eiche	•	•								
Vital Solar-Eiche	•	•								
Vital Mooreiche	•	•								
Wildbuche	•	•								
Valeur taupe	•									
Valeur grau	•									
Vital Pinie hell	•	•	•	•		•	•	•	•	
Vital Pinie Arktis	•	•	•	•		•	•	•	•	
Vital Saloon-Eiche	•	•	•							
Vital Ast-Eiche	•	•	•	•	•	•	•	•	•	
Vital Eiche Origin		•	•				•		•	
Vital Pinie Karamell		•	•				•		•	
Eiche hell	•									
Berg-Ahorn	•					•		•		
Landbuche	•					•		•		
Sandbirke	•	•	•	•		•	•	•	•	
Zimtbirke	•	•	•	•		•	•	•	•	
Granitbirke	•			•		•		•		
Schieferbirke		•	•				•		•	
Nebelgrau	•									
Felsgrau	•									
Titangrau	•		•	•						
Esche Weiß deckend	•					•		•		
Uni-Weiß	•									
Brillant-Weiß	•		•	•		•				•


# ZAHLREICHE TÜRDRÜCKER

Vielfalt und Auswahl

- Hochwertige Qualität
- Verschiedene Materialien von Edelstahl bis Schwarz
- Mit und ohne Schlüssellochbohrung
- Moderne Minirosette
- Präventive Schutzbeschläge
- Exklusive Drücker der Designer-Marke Randi



**Randi Spira**  
Edelstahl matt



**Randi Nordic Straight**  
Edelstahl matt

---

MEHR RANDI-  
TÜRDRÜCKER  
FINDEN SIE IM  
PROSPEKT  
„ERWARTE MEHR  
TÜRÖFFNER“

---



**Porto Minirosette**  
Edelstahl matt



**Porto Minirosette**  
matt schwarz

---

SCHLICHTES  
DESIGN DURCH  
MINIROSETTE,  
AUSGEFALLEN  
UND EXTRA-  
VAGANT

---






**Hierro**  
Edelstahl matt



**Lissabon**  
Edelstahl matt

**ZEITLOS UND  
SCHLICHT, DIE  
TÜRDRÜCKER  
IN EDELSTAHL  
MATT**



**Porto**  
matt schwarz



**Porto Push-2-Shut**  
matt schwarz

**ERWARTE  
MEHR, MATT  
SCHWARZE  
TÜRDRÜCKER,  
SIE SETZEN  
AKZENTE**



**Protect-Line 1L**  
Edelstahl matt



**Protect-Line 2U**  
Edelstahl matt

**MEHR SCHUTZ-  
BESCHLÄGE  
FINDEN SIE IM  
PROSPEKT  
„DAS WEISSLACK-  
PROGRAMM“**



**Flat-Line\***  
Edelstahl



**Flat-Line\***  
matt schwarz

**FLAT-LINE  
MODEL-  
ABHÄNGIG  
MONTIERBAR  
IN EDELSTAHL  
ODER MATT  
SCHWARZ**

\* Flat-Line ist modelabhängig montierbar

# HOCHWERTIGE ZARGENVIELFALT

Ein würdiger Rahmen



## Stabile Bandtaschen und wartungsfreie Bänder

Für Glas- und Wohnungsein-  
gangstüren ohne Umrüstung;  
Tragkraft max. 60 Kg



## Schließblech (von vorne) Nachträglich austauschbar



## Wandstärkenanpassung

Ausziehbare Zierbekleidung  
ermöglicht Unebenheiten in der  
Mauer bis zu -3/+17 mm auszu-  
gleichen.



## Sockelleistenanschluss

Durch die ca. 22 mm starken  
Bekleidungen wird ein sauberer  
Anschluss an eine Sockelleiste  
gewährleistet.



## Kopfstück der Bekleidung

Keine sichtbaren Verbindungs-  
bohrungen im Kopfstück der  
Bekleidung.



## Dämpfungsprofil

Das vormontierte umlaufende  
Dämpfungsprofil sorgt für das  
satte und leise Schließen der Tür.

- Patentierte Zargeneckverbindung (GmF - Gehrung mit Formschluss)
- Montagefreundlichkeit
- Überzeugende Konstruktion (Umbug 22 mm)
- Stabiles Schließblech
- Verstellbare Bekleidung
- Große Wandstärkenabdeckung: - Serienanfertigung: 60 – 325 mm  
- Sonderanfertigung: ab 325 – 870 mm

Video:



# NEHMEN SIE MASS

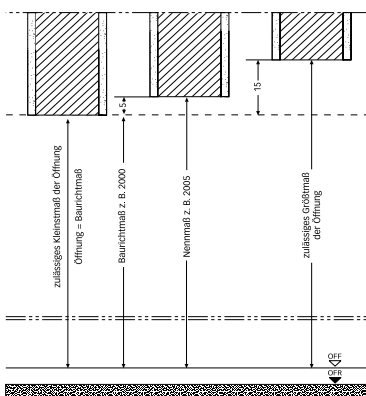
## Das Maß-Spektrum bei Decora (CPL) Türen

Mit seiner enormen Maßvielfalt bietet der Türen-Spezialist Herholz zeitgemäße und komfortable Lösungen für jede individuelle Neubau- bzw. Modernisierungsaufgabe. Die Herholz-Holzumfassungszargen sind durch ihr Konstruktionsprinzip und ihre Maßvielfalt flexibel und universell einsetzbar. Dadurch lassen sich Türen unterschiedlichster Größe und Höhe problemlos in jedes Raumkonzept einfügen.

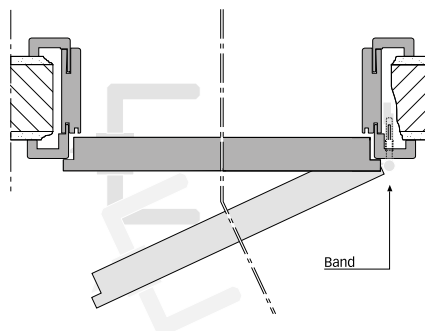
Die Produkte werden in großen Serien aber auch in exklusiver Einzelanfertigung individuell nach den Wünschen der Bauherren/ Renovierer und den Anforderungen des Objektes gefertigt. Selbst bei technischen Türen wie etwa einbruchhemmenden Elementen oder bei Schallschutztüren oder auch Brand-/ Rauchschutztüren ist die maßliche Variantenvielfalt und damit projektbezogene Realisierung gegeben.



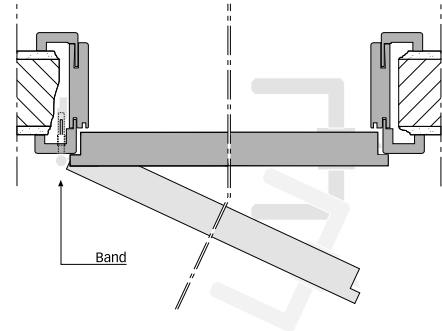
Höhenmaße



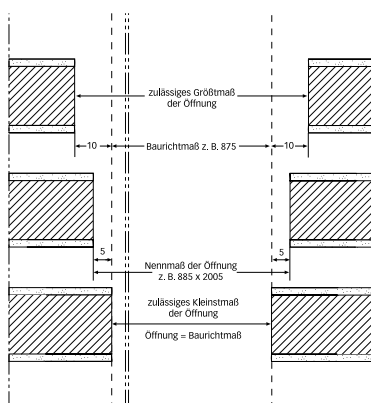
DIN rechts



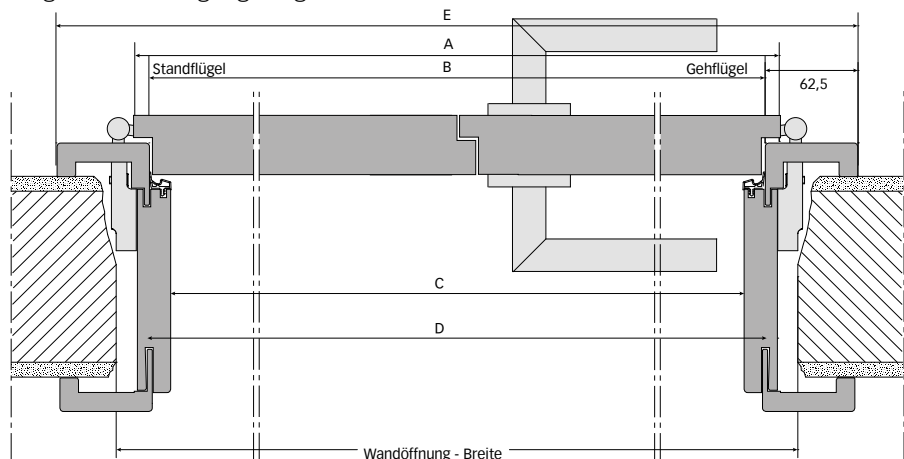
DIN links



Breitenmaße



2-flg. Einzelanfertigungszarge



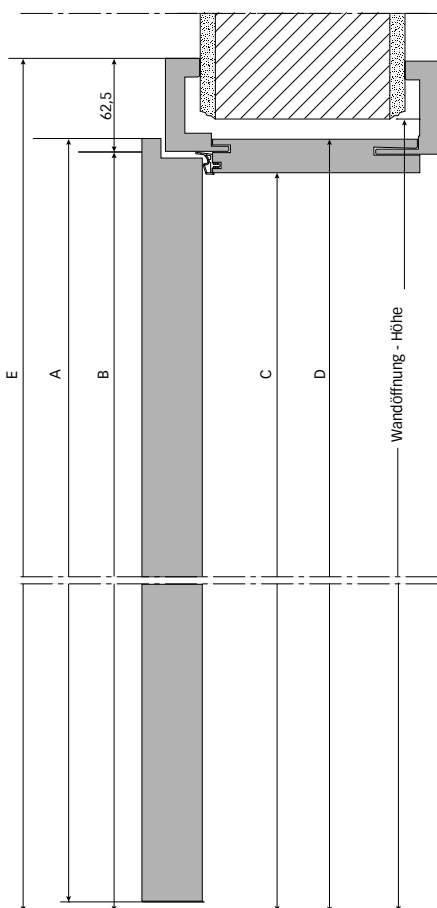
	Wandöffnung DIN 18 100 (Nennmaß)	Türblatt (Außenmaß) gefälzt	Türblatt (Außenmaß) stumpf einschlagend	Zargenfalz- maß	Lichtes Durchgangs- maß	Außenkante Futter	Außenkante Bekleidung bei 62,5 mm
Maße in mm		A	A	B	C	D	E
Breite (1-flg.)	635	610	584	591	563	609	716
	760	735	709	716	688	734	841
	885	860	834	841	813	859	966
	1010	985	959	966	938	984	1091
	1135	1110	1084	1091	1063	1109	1216
Breite (2-flg.)	1250	1210	1184	1191	1163	1209	1316
	1500	1460	1434	1441	1413	1459	1566
	1750	1710	1684	1691	1663	1709	1816
	2000	1960	1934	1941	1913	1959	2066
Höhe	2005	1985	1972	1980 <sup>1)</sup>	1966	1989	2043
	2130	2110	2097	2105 <sup>1)</sup>	2091	2114	2168

1) Durch die rechnerische Bodenluft der Herholz-Fertigelemente von 4 mm ist es möglich, die Zargen für eine dauerelastische Abdichtung höher einzubauen (wichtig bei Fliesen- und Steinzeugböden). Die Bodenluft sollte auch dann 7 mm nicht überschreiten.

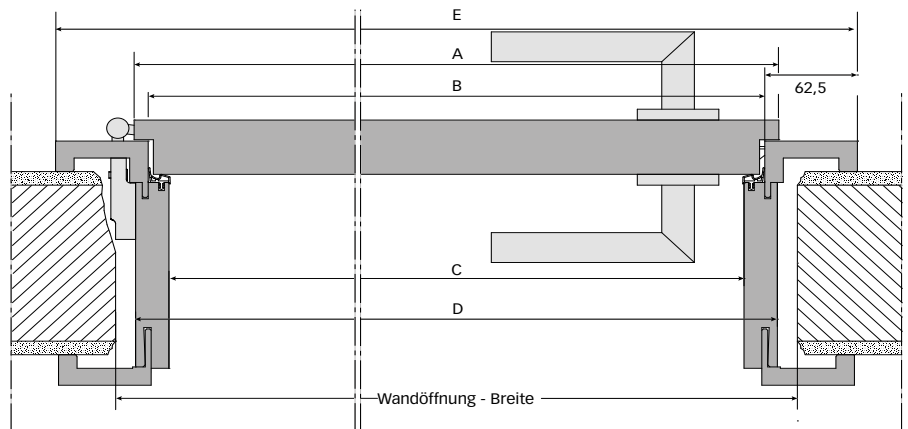
2) Die Bandtaschen tragen ca. 17 mm auf.

3) Zierbekleidung -4 mm in der Breite und -2 mm in der Höhe.

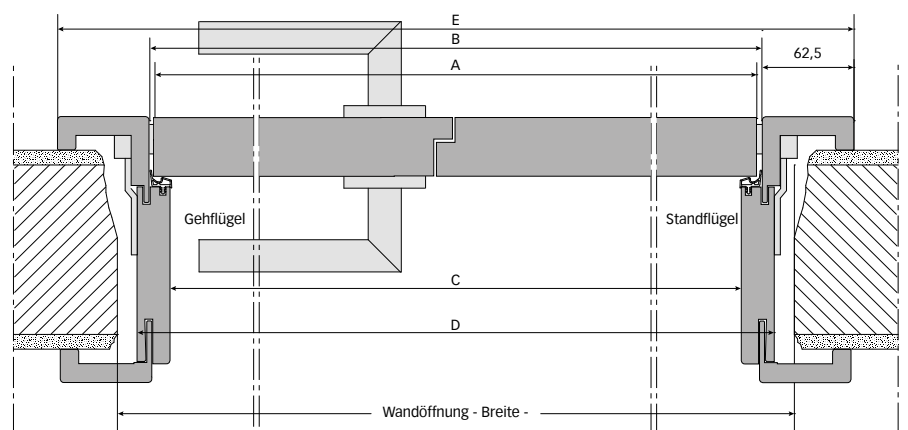
Höhenschnitt gefälzt



Querschnitt gefälzt



2-flg., stumpf einschlagend



# DGNB Mitglied – Fit für die Zukunft

Zertifizierungssysteme für nachhaltiges Bauen gibt es einige. Das DGNB System ist einzigartig. Es dient der objektiven Beschreibung und Bewertung der Nachhaltigkeit von Gebäuden und Stadtquartieren. Bewertet wird die Qualität im umfassenden Sinne, über den kompletten Gebäudelebenszyklus hinweg.

Die Grundsystematik zur Bewertung der Nachhaltigkeitsqualität von Gebäuden wurde gemeinsam von DGNB und dem Bundesministerium für Verkehr, Bau und Stadtentwicklung (BMVBS) entwickelt. Das DGNB Zertifizierungssystem ist international anwendbar. Aufgrund seiner Flexibilität kann es präzise auf unterschiedliche Gebäudenutzungen und sogar länderspezifische Anforderungen angepasst werden.

Unterschiedliche Gebäude haben diversifizierende Eigenschaften. Auch die Anforderungen an die Gebäude sind dementsprechend verschieden. Darum steht das DGNB Zertifizierungssystem in verschiedenen Nutzungsprofilen bereit. Es gibt Zertifikate für Büro- und Verwaltungsgebäude, Handelsbauten, Industriebauten, Hotelbauten, Wohngebäude, gemischt genutzte Gebäude und Bildungsbauten. Nur so kann auf einer einheitlichen Basis geplant, gebaut, betrieben und zertifiziert werden.

Als einer der führenden Türenhersteller teilen wir die Ansichten der Deutschen Gesellschaft für Nachhaltiges Bauen und haben uns als Mitglied der Gesellschaft angeschlossen.

## Nachhaltigkeit / PEFC-Zertifizierung

Nie war die Sensibilisierung der Verbraucher zu dem Thema „Umwelt- und Gesundheitsverträglichkeit“ größer als heute. Herholz hat sich dieses Thema mit dem Einsatz von wasserlöslichen Lacken, energie-reduzierten Fertigungsanlagen und freiwilligen Untersuchungsberichten von unabhängigen Prüfinstituten bereits früh „auf die Fahne geschrieben“. Dem renommierten Fraunhofer Institut für Holzforschung, WKI Braunschweig, wurden u.a. Herholz-Elemente in furnierter Buche, Weißlack und die Decora-Oberflächen zur Begutachtung übergeben. Das mehr als positive Resultat der untersuchten Herholz-Produkte belegt, Herholz-Türelemente können bedenkenlos in allen Wohn- und Arbeitsbereichen eingesetzt werden. Nun sind wir einen weiteren wichtigen Schritt in diese Richtung gegangen: Als einer der ersten deutschen Türenhersteller kann Herholz für das gesamte Produktsortiment eine PEFC-Zertifizierung nachweisen. PEFC ist ein „Programm für die Anerkennung von Waldzertifizierungssystemen“, das über Ländergrenzen hinweg ein Ziel verfolgt: Die weltweite Verbesserung der Waldnutzung und Waldpflege. Zudem sind die von Herholz eingesetzten Packmaterialien für die Verwertung sichergestellt, da keine Verbundwerkstoffe eingesetzt werden.



# Pflegehinweise für Türen

Pflegehinweise für Innentüren aus Holz

## **Reinigung und Pflege Ihrer Türen:**

- Seien Sie sparsam mit Wasser! Holz ist ein hygroskopisches Material, es reagiert auf Feuchtigkeit und Nässe. Deshalb immer nur leicht feucht reinigen und anschließend trocken wischen.
- Vorsicht bei zu scharfen Reinigern, Scheuerschwämmen und kratzigen Tüchern, diese zerstören die Oberfläche. Weiche fusselfreie Tücher eignen sich besonders für deren Reinigung. Wischen Sie damit am besten in Längsrichtung.

## **Regelmäßige Pflege:**

Mit einem trockenen Tuch reinigen.

## **Zusätzliche Pflege:**

Bei normaler Beanspruchung alle 3 Monate mit einem handwarmen feuchten Fensterleder o.ä. abledern und mit einem anderen fusselfreien Tuch trocken wischen.

## **Intensiv-Pflege:**

Bei erhöhter Verschmutzung mit einem handwarmen feuchten Tuch unter geringer Zugabe von handelsüblichen Allzweckreinigern, Handspülmitteln oder Neutralseife reinigen. Anschließend mit einem feuchten Tuch abwischen und mit einem anderen fusselfreien Tuch trocken wischen.

## Pflegehinweise für Türen mit Verglasung

In der Regel genügt es, die Glasoberflächen mit heißem Wasser zu reinigen. Bei hartnäckigen Verschmutzungen besteht darüber hinaus die Möglichkeit, wie folgt vorzugehen:

Die Glasscheibe mit einem handelsüblichen Glasreiniger besprühen, mit einem weichen, fusselfreien Tuch oder Schwamm reinigen, mit klarem Wasser abwischen und mit fusselfreiem Mikrofaser Tuch (keine Baumwolltücher) trocken putzen. Sollte die Verschmutzung trotz mehrfacher Behandlung noch vorhanden sein, bleibt die abschließende Möglichkeit, mit Spiritus oder Industrialkohol die Reinigung zu vollziehen.

## **Hinweise zur fehlerhaften Reinigung von Glasoberflächen:**

1. Keine üblichen Haushaltsreiniger und scharfe Reinigungsmittel verwenden.
2. Nicht mit scheuerndem oder kratzendem Material reinigen.
3. Keine alten Tücher verwenden, Schmutzpartikel können Kratzer verursachen.
4. Zu viel Wasser bei der Reinigung von Verglasungen bei Holztüren führt zu einem Aufquellen der Tür.

© Copyright 2023

Die abgebildeten Türen zeigen in vielen Fällen Sonderausstattungen, die mit Mehrkosten verbunden sind. Türdrücker sind dabei grundsätzlich nicht im Standard enthalten und müssen extra bestellt werden. Fragen Sie daher Ihren Fachhändler, welche Ausstattung das jeweilige Türelement hat und welche Zusatzausstattungen gegebenenfalls extra (Aufpreis) bestellt werden müssen. Der Inhalt der Unterlage ist ohne Rechtsverbindlichkeit. Technische Änderungen, Konstruktions- und Farbabweichungen sowie Druckfehler sind vorbehalten. Diese Unterlage ist urheberrechtlich geschützt. Jede Verwendung, auch auszugsweise, ist ohne Zustimmung des Herausgebers unzulässig. Insbesondere gilt dies für Vervielfältigungen, Übersetzungen und die Einspeicherung in elektronische Systeme.

Herholz Vertrieb GmbH & Co. KG

Eichenallee 82 – 88  
48683 Ahaus

t +49 2561 689 - 02  
f +49 2561 689 - 305

mail@herholz.de  
www.herholz.de

**Herholz**<sup>®</sup>



Herholz hat die Tür im Griff

0106-00-10-2023